

CAMPANHAS



Aqui, o futebol é para todos!



CAMPANHA



Aqui, o futebol é para todos!

ATLÉTICO

| PRIMEIRA FASE - IDA | | | |
|---------------------|--|--|-----|
| RODADA 01 | | | 1-1 |
| 07/03/2026 | | | |
| RODADA 02 | | | 0-4 |
| 11/03/2026 | | | |
| RODADA 03 | | | 2-5 |
| 14/03/2026 | | | |
| RODADA 04 | | | 3-1 |
| 21/03/2026 | | | |
| RODADA 05 | | | 4-1 |
| 25/03/2026 | | | |
| RODADA 06 | | | 0-0 |
| 28/03/2026 | | | |
| RODADA 07 | | | 0-2 |
| 04/04/2026 | | | |

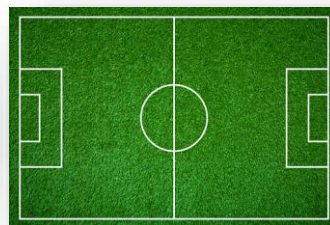
| PRIMEIRA FASE - VOLTA | | | |
|-----------------------|--|--|-----|
| RODADA 08 | | | 1-0 |
| 11/04/2026 | | | |
| RODADA 09 | | | 0-3 |
| 18/04/2026 | | | |
| RODADA 10 | | | - |
| 02/05/2026 | | | |
| RODADA 11 | | | - |
| 09/05/2026 | | | |
| RODADA 12 | | | - |
| 23/05/2026 | | | |
| RODADA 13 | | | - |
| 30/05/2026 | | | |
| RODADA 14 | | | - |
| A DEFINIR | | | |

| OITAVAS-DE-FINAL | | |
|------------------|--|---|
| | | - |
| | | - |

| SEMIFINAL | | |
|-----------|--|---|
| | | - |
| | | - |

| QUARTAS-DE-FINAL | | |
|------------------|--|---|
| | | - |
| | | - |

| FINAL | | |
|-------|--|---|
| | | - |
| | | - |



| CAMPANHA GERAL | | | | | | | |
|----------------|-----|-----|-----|-----|-----|-----|-----|
| PTS | JGS | VIT | EMP | DER | GPR | GCT | SDG |
| 11 | 9 | 3 | 2 | 4 | 11 | 17 | -6 |

| CAMPANHA MANDANTE | | | | | | | |
|-------------------|-----|-----|-----|-----|-----|-----|-----|
| PTS | JGS | VIT | EMP | DER | GPR | GCT | SDG |
| 5 | 4 | 1 | 2 | 1 | 4 | 6 | -2 |

| CAMPANHA VISITANTE | | | | | | | |
|--------------------|-----|-----|-----|-----|-----|-----|-----|
| PTS | JGS | VIT | EMP | DER | GPR | GCT | SDG |
| 6 | 5 | 2 | 0 | 3 | 7 | 11 | -4 |

| APROVEITAMENTO DE PONTOS | | | |
|--------------------------|----------|-------|----------------|
| GERAL | MANDANTE | GERAL | % PTS MANDANTE |
| 40,74 | 41,67 | 40,00 | 45,45 |

EFICIÊNCIA DO ATAQUE - MARCOU/NÃO MARCOU GOLS

| GERAL | | | |
|-------|--------|-------|----------|
| JOGOS | MARCOU | NMARC | % MARCOU |
| 9 | 5 | 4 | 55,6 |

| MANDANTE | | | |
|----------|--------|-------|----------|
| JOGOS | MARCOU | NMARC | % MARCOU |
| 4 | 3 | 1 | 75,0 |

| VISITANTE | | | |
|-----------|--------|-------|----------|
| JOGOS | MARCOU | NMARC | % MARCOU |
| 5 | 2 | 3 | 40,0 |

| GERAL | | | |
|-------|--------|---------|----------|
| JOGOS | SOFREU | NSOFREU | % SOFREU |
| 9 | 7 | 2 | 77,8 |

| MANDANTE | | | |
|----------|--------|---------|----------|
| JOGOS | SOFREU | NSOFREU | % SOFREU |
| 4 | 2 | 2 | 50,0 |

| VISITANTE | | | |
|-----------|--------|---------|----------|
| JOGOS | SOFREU | NSOFREU | % SOFREU |
| 5 | 5 | 0 | 100,0 |

EFICIÊNCIA DA DEFESA - SOFREU/NÃO SOFREU GOLS

MÉDIA DE GOLS

| GERAL | |
|-------|------|
| MARC | SOFR |
| 1,22 | 1,89 |

| MANDANTE | |
|----------|------|
| MARC | SOFR |
| 1,00 | 1,50 |

| VISITANTE | |
|-----------|------|
| MARC | SOFR |
| 1,40 | 2,20 |

SEQUÊNCIAS

| VITÓRIAS | |
|----------|------|
| ATUAL | TEMP |
| 0 | 2 |

| EMPATES | |
|---------|------|
| ATUAL | TEMP |
| 0 | 1 |

| DERROTAS | |
|----------|------|
| ATUAL | TEMP |
| 1 | 2 |

| SEM PERDER | |
|------------|------|
| ATUAL | TEMP |
| 0 | 3 |

| SEM VENCER | |
|------------|------|
| ATUAL | TEMP |
| 1 | 3 |

| MARC. GOLS | |
|------------|------|
| ATUAL | TEMP |
| 0 | 3 |

| SEM MARCAR | |
|------------|------|
| ATUAL | TEMP |
| 1 | 2 |

| SOFR. GOLS | |
|------------|------|
| ATUAL | TEMP |
| 1 | 5 |

| SEM SOFRER | |
|------------|------|
| ATUAL | TEMP |
| 0 | 1 |

ATUALIZADO EM 20/04/2026



CAMPANHA



FEDERAÇÃO BAHIANA DE FUTEBOL

Aqui, o futebol é para todos!

BAHIA

| PRIMEIRA FASE - IDA | | | |
|---------------------|--|--|-----|
| RODADA 01 | | | 6-1 |
| 07/03/2026 | | | |
| RODADA 02 | | | 1-0 |
| 11/03/2026 | | | |
| RODADA 03 | | | 6-1 |
| 14/03/2026 | | | |
| RODADA 04 | | | 6-2 |
| 21/03/2026 | | | |
| RODADA 05 | | | 4-0 |
| 25/03/2026 | | | |
| RODADA 06 | | | 8-1 |
| 28/03/2026 | | | |
| RODADA 07 | | | 3-2 |
| 04/04/2026 | | | |

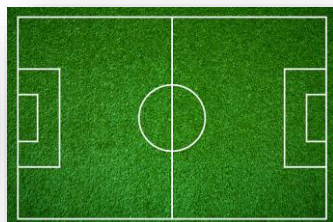
| PRIMEIRA FASE - VOLTA | | | |
|-----------------------|--|--|-----|
| RODADA 08 | | | 7-0 |
| 11/04/2026 | | | |
| RODADA 09 | | | 1-0 |
| 19/04/2026 | | | |
| RODADA 10 | | | - |
| 02/05/2026 | | | |
| RODADA 11 | | | - |
| 09/05/2026 | | | |
| RODADA 12 | | | - |
| 23/05/2026 | | | |
| RODADA 13 | | | - |
| 30/05/2026 | | | |
| RODADA 14 | | | - |
| A DEFINIR | | | |

| OITAVAS-DE-FINAL | | | |
|------------------|--|--|---|
| | | | - |
| | | | - |

| SEMIFINAL | | | |
|-----------|--|--|---|
| | | | - |
| | | | - |

| QUARTAS-DE-FINAL | | | |
|------------------|--|--|---|
| | | | - |
| | | | - |

| FINAL | | | |
|-------|--|--|---|
| | | | - |
| | | | - |



| CAMPANHA GERAL | | | | | | | |
|----------------|-----|-----|-----|-----|-----|-----|-----|
| PTS | JGS | VIT | EMP | DER | GPR | GCT | SDG |
| 27 | 9 | 9 | 0 | 0 | 42 | 7 | 35 |

| CAMPANHA MANDANTE | | | | | | | |
|-------------------|-----|-----|-----|-----|-----|-----|-----|
| PTS | JGS | VIT | EMP | DER | GPR | GCT | SDG |
| 15 | 5 | 5 | 0 | 0 | 33 | 5 | 28 |

| CAMPANHA VISITANTE | | | | | | | |
|--------------------|-----|-----|-----|-----|-----|-----|-----|
| PTS | JGS | VIT | EMP | DER | GPR | GCT | SDG |
| 12 | 4 | 4 | 0 | 0 | 9 | 2 | 7 |

| APROVEITAMENTO DE PONTOS | | | |
|--------------------------|----------|--------|----------------|
| GERAL | MANDANTE | GERAL | % PTS MANDANTE |
| 100,00 | 100,00 | 100,00 | 55,56 |

EFICIÊNCIA DO ATAQUE - MARCOU/NÃO MARCOU GOLS

| GERAL | | | |
|-------|--------|-------|----------|
| JOGOS | MARCOU | NMARC | % MARCOU |
| 9 | 9 | 0 | 100,0 |

| MANDANTE | | | |
|----------|--------|-------|----------|
| JOGOS | MARCOU | NMARC | % MARCOU |
| 5 | 5 | 0 | 100,0 |

| VISITANTE | | | |
|-----------|--------|-------|----------|
| JOGOS | MARCOU | NMARC | % MARCOU |
| 4 | 4 | 0 | 100,0 |

| GERAL | | | |
|-------|--------|---------|----------|
| JOGOS | SOFREU | NSOFREU | % SOFREU |
| 9 | 5 | 4 | 55,6 |

| MANDANTE | | | |
|----------|--------|---------|----------|
| JOGOS | SOFREU | NSOFREU | % SOFREU |
| 5 | 4 | 1 | 80,0 |

| VISITANTE | | | |
|-----------|--------|---------|----------|
| JOGOS | SOFREU | NSOFREU | % SOFREU |
| 4 | 1 | 3 | 25,0 |

EFICIÊNCIA DA DEFESA - SOFREU/NÃO SOFREU GOLS

MÉDIA DE GOLS

| GERAL | |
|-------|------|
| MARC | SOFR |
| 4,67 | 0,78 |

| MANDANTE | |
|----------|------|
| MARC | SOFR |
| 6,60 | 1,00 |

| VISITANTE | |
|-----------|------|
| MARC | SOFR |
| 2,25 | 0,50 |

SEQUÊNCIAS

| VITÓRIAS | |
|----------|------|
| ATUAL | TEMP |
| 9 | 9 |

| EMPATES | |
|---------|------|
| ATUAL | TEMP |
| 0 | 0 |

| DERROTAS | |
|----------|------|
| ATUAL | TEMP |
| 0 | 0 |

| SEM PERDER | |
|------------|------|
| ATUAL | TEMP |
| 9 | 9 |

| SEM VENCER | |
|------------|------|
| ATUAL | TEMP |
| 0 | 0 |

| MARC. GOLS | |
|------------|------|
| ATUAL | TEMP |
| 9 | 9 |

| SEM MARCAR | |
|------------|------|
| ATUAL | TEMP |
| 0 | 0 |

| SOFR. GOLS | |
|------------|------|
| ATUAL | TEMP |
| 0 | 2 |

| SEM SOFRER | |
|------------|------|
| ATUAL | TEMP |
| 2 | 2 |

ATUALIZADO EM 20/04/2026

CAMPEONATO BAIANO SUB-20 2026



CAMPANHA



FEDERAÇÃO BAHIANA DE FUTEBOL

Aqui, o futebol é para todos!

BAHIA DE FEIRA

| PRIMEIRA FASE - IDA | | | |
|---------------------|--|--|-----|
| RODADA 01 | | | 3-0 |
| 07/03/2026 | | | |
| RODADA 02 | | | 0-1 |
| 11/03/2026 | | | |
| RODADA 03 | | | 0-0 |
| 14/03/2026 | | | |
| RODADA 04 | | | 0-6 |
| 21/03/2026 | | | |
| RODADA 05 | | | 0-2 |
| 25/03/2026 | | | |
| RODADA 06 | | | 2-0 |
| 28/03/2026 | | | |
| RODADA 07 | | | 2-0 |
| 04/04/2026 | | | |


| PRIMEIRA FASE - VOLTA | | | |
|-----------------------|--|--|-----|
| RODADA 08 | | | 0-1 |
| 11/04/2026 | | | |
| RODADA 09 | | | 4-1 |
| 18/04/2026 | | | |
| RODADA 10 | | | - |
| 02/05/2026 | | | |
| RODADA 11 | | | - |
| 09/05/2026 | | | |
| RODADA 12 | | | - |
| 23/05/2026 | | | |
| RODADA 13 | | | - |
| 30/05/2026 | | | |
| RODADA 14 | | | - |
| A DEFINIR | | | |

| OITAVAS-DE-FINAL | | |
|------------------|--|---|
| | | - |
| | | - |

| SEMIFINAL | | |
|-----------|--|---|
| | | - |
| | | - |

| QUARTAS-DE-FINAL | | |
|------------------|--|---|
| | | - |
| | | - |

| FINAL | | |
|-------|--|---|
| | | - |
| | | - |



| CAMPANHA GERAL | | | | | | | |
|----------------|-----|-----|-----|-----|-----|-----|-----|
| PTS | JGS | VIT | EMP | DER | GPR | GCT | SDG |
| 13 | 9 | 4 | 1 | 4 | 11 | 11 | 0 |

| CAMPANHA MANDANTE | | | | | | | |
|-------------------|-----|-----|-----|-----|-----|-----|-----|
| PTS | JGS | VIT | EMP | DER | GPR | GCT | SDG |
| 7 | 5 | 2 | 1 | 2 | 6 | 4 | 2 |

| CAMPANHA VISITANTE | | | | | | | |
|--------------------|-----|-----|-----|-----|-----|-----|-----|
| PTS | JGS | VIT | EMP | DER | GPR | GCT | SDG |
| 6 | 4 | 2 | 0 | 2 | 5 | 7 | -2 |

| APROVEITAMENTO DE PONTOS | | | |
|--------------------------|----------|-------|----------------|
| GERAL | MANDANTE | GERAL | % PTS MANDANTE |
| 48,15 | 46,67 | 50,00 | 53,85 |

EFICIÊNCIA DO ATAQUE - MARCOU/NÃO MARCOU GOLS

| GERAL | | | |
|-------|--------|-------|----------|
| JOGOS | MARCOU | NMARC | % MARCOU |
| 9 | 4 | 5 | 44,4 |

| MANDANTE | | | |
|----------|--------|-------|----------|
| JOGOS | MARCOU | NMARC | % MARCOU |
| 5 | 2 | 3 | 40,0 |

| VISITANTE | | | |
|-----------|--------|-------|----------|
| JOGOS | MARCOU | NMARC | % MARCOU |
| 4 | 2 | 2 | 50,0 |

| GERAL | | | |
|-------|--------|---------|----------|
| JOGOS | SOFREU | NSOFREU | % SOFREU |
| 9 | 5 | 4 | 55,6 |

| MANDANTE | | | |
|----------|--------|---------|----------|
| JOGOS | SOFREU | NSOFREU | % SOFREU |
| 5 | 3 | 2 | 60,0 |

| VISITANTE | | | |
|-----------|--------|---------|----------|
| JOGOS | SOFREU | NSOFREU | % SOFREU |
| 4 | 2 | 2 | 50,0 |

EFICIÊNCIA DA DEFESA - SOFREU/NÃO SOFREU GOLS

MÉDIA DE GOLS

| GERAL | |
|-------|------|
| MARC | SOFR |
| 1,22 | 1,22 |

| MANDANTE | |
|----------|------|
| MARC | SOFR |
| 1,20 | 0,80 |

| VISITANTE | |
|-----------|------|
| MARC | SOFR |
| 1,25 | 1,75 |

SEQUÊNCIAS

| VITÓRIAS | |
|----------|------|
| ATUAL | TEMP |
| 1 | 2 |

| EMPATES | |
|---------|------|
| ATUAL | TEMP |
| 0 | 1 |

| DERROTAS | |
|----------|------|
| ATUAL | TEMP |
| 0 | 2 |

| SEM PERDER | |
|------------|------|
| ATUAL | TEMP |
| 1 | 2 |

| SEM VENCER | |
|------------|------|
| ATUAL | TEMP |
| 0 | 4 |

| MARC. GOLS | |
|------------|------|
| ATUAL | TEMP |
| 1 | 2 |

| SEM MARCAR | |
|------------|------|
| ATUAL | TEMP |
| 0 | 4 |

| SOFR. GOLS | |
|------------|------|
| ATUAL | TEMP |
| 2 | 2 |

| SEM SOFRER | |
|------------|------|
| ATUAL | TEMP |
| 0 | 2 |

ATUALIZADO EM 20/04/2026

CAMPEONATO BAIANO SUB-20 2026



CAMPANHA



FEDERAÇÃO BAHIANA DE FUTEBOL

Aqui, o futebol é para todos!

BARCELONA

| PRIMEIRA FASE - IDA | | | |
|---------------------|--|--|-----|
| RODADA 01 | | | 0-2 |
| 07/03/2026 | | | |
| RODADA 02 | | | 1-1 |
| 11/03/2026 | | | |
| RODADA 03 | | | 3-2 |
| 14/03/2026 | | | |
| RODADA 04 | | | 1-0 |
| 21/03/2026 | | | |
| RODADA 05 | | | 1-1 |
| 25/03/2026 | | | |
| RODADA 06 | | | 0-2 |
| 29/03/2026 | | | |
| RODADA 07 | | | 0-0 |
| 04/04/2026 | | | |

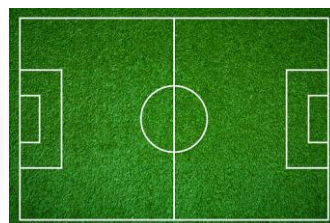
| PRIMEIRA FASE - VOLTA | | | |
|-----------------------|--|--|-----|
| RODADA 08 | | | 0-2 |
| 11/04/2026 | | | |
| RODADA 09 | | | 0-1 |
| 18/04/2026 | | | |
| RODADA 10 | | | - |
| 03/05/2026 | | | |
| RODADA 11 | | | - |
| 09/05/2026 | | | |
| RODADA 12 | | | - |
| 23/05/2026 | | | |
| RODADA 13 | | | - |
| 30/05/2026 | | | |
| RODADA 14 | | | - |
| A DEFINIR | | | |

| OITAVAS-DE-FINAL | | |
|------------------|--|---|
| | | - |
| | | - |

| SEMIFINAL | | |
|-----------|--|---|
| | | - |
| | | - |

| QUARTAS-DE-FINAL | | |
|------------------|--|---|
| | | - |
| | | - |

| FINAL | | |
|-------|--|---|
| | | - |
| | | - |



| CAMPANHA GERAL | | | | | | | |
|----------------|-----|-----|-----|-----|-----|-----|-----|
| PTS | JGS | VIT | EMP | DER | GPR | GCT | SDG |
| 9 | 9 | 2 | 3 | 4 | 6 | 11 | -5 |

| CAMPANHA MANDANTE | | | | | | | |
|-------------------|-----|-----|-----|-----|-----|-----|-----|
| PTS | JGS | VIT | EMP | DER | GPR | GCT | SDG |
| 3 | 4 | 0 | 3 | 1 | 2 | 3 | -1 |

| CAMPANHA VISITANTE | | | | | | | |
|--------------------|-----|-----|-----|-----|-----|-----|-----|
| PTS | JGS | VIT | EMP | DER | GPR | GCT | SDG |
| 6 | 5 | 2 | 0 | 3 | 4 | 8 | -4 |

| APROVEITAMENTO DE PONTOS | | | |
|--------------------------|----------|-------|----------------|
| GERAL | MANDANTE | GERAL | % PTS MANDANTE |
| 33,33 | 25,00 | 40,00 | 33,33 |

EFICIÊNCIA DO ATAQUE - MARCOU/NÃO MARCOU GOLS

| GERAL | | | |
|-------|--------|-------|----------|
| JOGOS | MARCOU | NMARC | % MARCOU |
| 9 | 4 | 5 | 44,4 |

| MANDANTE | | | |
|----------|--------|-------|----------|
| JOGOS | MARCOU | NMARC | % MARCOU |
| 4 | 2 | 2 | 50,0 |

| VISITANTE | | | |
|-----------|--------|-------|----------|
| JOGOS | MARCOU | NMARC | % MARCOU |
| 5 | 2 | 3 | 40,0 |

EFICIÊNCIA DA DEFESA - SOFREU/NÃO SOFREU GOLS

| GERAL | | | |
|-------|--------|---------|----------|
| JOGOS | SOFREU | NSOFREU | % SOFREU |
| 9 | 7 | 2 | 77,8 |

| MANDANTE | | | |
|----------|--------|---------|----------|
| JOGOS | SOFREU | NSOFREU | % SOFREU |
| 4 | 3 | 1 | 75,0 |

| VISITANTE | | | |
|-----------|--------|---------|----------|
| JOGOS | SOFREU | NSOFREU | % SOFREU |
| 5 | 4 | 1 | 80,0 |

MÉDIA DE GOLS

| GERAL | |
|-------|------|
| MARC | SOFR |
| 0,67 | 1,22 |

| MANDANTE | |
|----------|------|
| MARC | SOFR |
| 0,50 | 0,75 |

| VISITANTE | |
|-----------|------|
| MARC | SOFR |
| 0,80 | 1,60 |

SEQUÊNCIAS

| VITÓRIAS | |
|----------|------|
| ATUAL | TEMP |
| 0 | 2 |

| EMPATES | |
|---------|------|
| ATUAL | TEMP |
| 0 | 1 |

| DERROTAS | |
|----------|------|
| ATUAL | TEMP |
| 2 | 2 |

| SEM PERDER | |
|------------|------|
| ATUAL | TEMP |
| 0 | 4 |

| SEM VENCER | |
|------------|------|
| ATUAL | TEMP |
| 5 | 5 |

| MARC. GOLS | |
|------------|------|
| ATUAL | TEMP |
| 0 | 4 |

| SEM MARCAR | |
|------------|------|
| ATUAL | TEMP |
| 4 | 4 |

| SOFR. GOLS | |
|------------|------|
| ATUAL | TEMP |
| 2 | 3 |

| SEM SOFRER | |
|------------|------|
| ATUAL | TEMP |
| 0 | 1 |

ATUALIZADO EM 20/04/2026

CAMAÇARI

| PRIMEIRA FASE - IDA | | | |
|---------------------|--|--|-----|
| RODADA 01 | | | 0-2 |
| 08/03/2026 | | | |
| RODADA 02 | | | 0-6 |
| 11/03/2026 | | | |
| RODADA 03 | | | 0-6 |
| 15/03/2026 | | | |
| RODADA 04 | | | 1-2 |
| 21/03/2026 | | | |
| RODADA 05 | | | 0-4 |
| 25/03/2026 | | | |
| RODADA 06 | | | 2-4 |
| 28/03/2026 | | | |
| RODADA 07 | | | 0-3 |
| 05/04/2026 | | | |

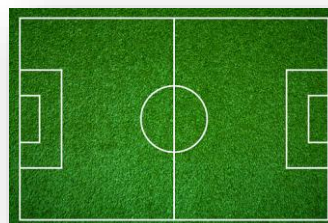
| PRIMEIRA FASE - VOLTA | | | |
|-----------------------|--|--|-----|
| RODADA 08 | | | 0-3 |
| 12/04/2026 | | | |
| RODADA 09 | | | 2-1 |
| 16/04/2026 | | | |
| RODADA 10 | | | - |
| 02/05/2026 | | | |
| RODADA 11 | | | - |
| 10/05/2026 | | | |
| RODADA 12 | | | - |
| 24/05/2026 | | | |
| RODADA 13 | | | - |
| 31/05/2026 | | | |
| RODADA 14 | | | - |
| A DEFINIR | | | |

| OITAVAS-DE-FINAL | | |
|------------------|--|---|
| | | - |
| | | - |

| SEMIFINAL | | |
|-----------|--|---|
| | | - |
| | | - |

| QUARTAS-DE-FINAL | | |
|------------------|--|---|
| | | - |
| | | - |

| FINAL | | |
|-------|--|---|
| | | - |
| | | - |



| CAMPANHA GERAL | | | | | | | |
|----------------|-----|-----|-----|-----|-----|-----|-----|
| PTS | JGS | VIT | EMP | DER | GPR | GCT | SDG |
| 3 | 9 | 1 | 0 | 8 | 5 | 31 | -26 |

| CAMPANHA MANDANTE | | | | | | | |
|-------------------|-----|-----|-----|-----|-----|-----|-----|
| PTS | JGS | VIT | EMP | DER | GPR | GCT | SDG |
| 3 | 5 | 1 | 0 | 4 | 2 | 16 | -14 |

| CAMPANHA VISITANTE | | | | | | | |
|--------------------|-----|-----|-----|-----|-----|-----|-----|
| PTS | JGS | VIT | EMP | DER | GPR | GCT | SDG |
| 0 | 4 | 0 | 0 | 4 | 3 | 15 | -12 |

| APROVEITAMENTO DE PONTOS | | | |
|--------------------------|----------|-------|----------------|
| GERAL | MANDANTE | GERAL | % PTS MANDANTE |
| 11,11 | 20,00 | 0,00 | 100,00 |

EFICIÊNCIA DO ATAQUE - MARCOU/NÃO MARCOU GOLS

| GERAL | | | |
|-------|--------|-------|----------|
| JOGOS | MARCOU | NMARC | % MARCOU |
| 9 | 3 | 6 | 33,3 |

| MANDANTE | | | |
|----------|--------|-------|----------|
| JOGOS | MARCOU | NMARC | % MARCOU |
| 5 | 1 | 4 | 20,0 |

| VISITANTE | | | |
|-----------|--------|-------|----------|
| JOGOS | MARCOU | NMARC | % MARCOU |
| 4 | 2 | 2 | 50,0 |

| GERAL | | | |
|-------|--------|---------|----------|
| JOGOS | SOFREU | NSOFREU | % SOFREU |
| 9 | 9 | 0 | 100,0 |

| MANDANTE | | | |
|----------|--------|---------|----------|
| JOGOS | SOFREU | NSOFREU | % SOFREU |
| 5 | 5 | 0 | 100,0 |

| VISITANTE | | | |
|-----------|--------|---------|----------|
| JOGOS | SOFREU | NSOFREU | % SOFREU |
| 4 | 4 | 0 | 100,0 |

MÉDIA DE GOLS

| GERAL | |
|-------|------|
| MARC | SOFR |
| 0,56 | 3,44 |

| MANDANTE | |
|----------|------|
| MARC | SOFR |
| 0,40 | 3,20 |

| VISITANTE | |
|-----------|------|
| MARC | SOFR |
| 0,75 | 3,75 |

SEQUÊNCIAS

| VITÓRIAS | |
|----------|------|
| ATUAL | TEMP |
| 1 | 1 |

| EMPATES | |
|---------|------|
| ATUAL | TEMP |
| 0 | 0 |

| DERROTAS | |
|----------|------|
| ATUAL | TEMP |
| 0 | 8 |

| SEM PERDER | |
|------------|------|
| ATUAL | TEMP |
| 1 | 1 |

| SEM VENCER | |
|------------|------|
| ATUAL | TEMP |
| 0 | 8 |

| MARC. GOLS | |
|------------|------|
| ATUAL | TEMP |
| 1 | 1 |

| SEM MARCAR | |
|------------|------|
| ATUAL | TEMP |
| 0 | 3 |

| SOFR. GOLS | |
|------------|------|
| ATUAL | TEMP |
| 9 | 9 |

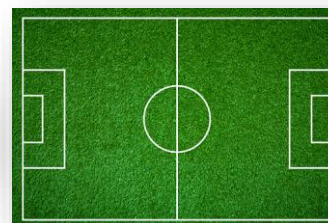
| SEM SOFRER | |
|------------|------|
| ATUAL | TEMP |
| 0 | 0 |

CAMAÇARIENSE

| PRIMEIRA FASE - IDA | | | | PRIMEIRA FASE - VOLTA | | | |
|---------------------|--|--|-----|-----------------------|--|--|-----|
| RODADA 01 | | | 2-0 | RODADA 08 | | | 0-7 |
| 08/03/2026 | | | | 11/04/2026 | | | |
| RODADA 02 | | | 1-0 | RODADA 09 | | | 3-2 |
| 11/03/2026 | | | | 18/04/2026 | | | |
| RODADA 03 | | | 6-1 | RODADA 10 | | | - |
| 14/03/2026 | | | | 02/05/2026 | | | |
| RODADA 04 | | | 1-2 | RODADA 11 | | | - |
| 21/03/2026 | | | | 09/05/2026 | | | |
| RODADA 05 | | | 2-3 | RODADA 12 | | | - |
| 25/03/2026 | | | | 23/05/2026 | | | |
| RODADA 06 | | | 2-0 | RODADA 13 | | | - |
| 28/03/2026 | | | | 31/05/2026 | | | |
| RODADA 07 | | | 2-3 | RODADA 14 | | | - |
| 04/04/2026 | | | | A DEFINIR | | | |

| OITAVAS-DE-FINAL | | | SEMIFINAL | | |
|------------------|--|---|-----------|--|---|
| | | - | | | - |
| | | - | | | - |

| QUARTAS-DE-FINAL | | | FINAL | | |
|------------------|--|---|-------|--|---|
| | | - | | | - |
| | | - | | | - |



| CAMPANHA GERAL | | | | | | | |
|----------------|-----|-----|-----|-----|-----|-----|-----|
| PTS | JGS | VIT | EMP | DER | GPR | GCT | SDG |
| 15 | 9 | 5 | 0 | 4 | 19 | 18 | 1 |

| CAMPANHA MANDANTE | | | | | | | |
|-------------------|-----|-----|-----|-----|-----|-----|-----|
| PTS | JGS | VIT | EMP | DER | GPR | GCT | SDG |
| 6 | 4 | 2 | 0 | 2 | 8 | 8 | 0 |

| CAMPANHA VISITANTE | | | | | | | |
|--------------------|-----|-----|-----|-----|-----|-----|-----|
| PTS | JGS | VIT | EMP | DER | GPR | GCT | SDG |
| 9 | 5 | 3 | 0 | 2 | 11 | 10 | 1 |

| APROVEITAMENTO DE PONTOS | | | |
|--------------------------|----------|-------|----------------|
| GERAL | MANDANTE | GERAL | % PTS MANDANTE |
| 55,56 | 50,00 | 60,00 | 40,00 |

EFICIÊNCIA DO ATAQUE - MARCOU/NÃO MARCOU GOLS

| GERAL | | | |
|-------|--------|-------|----------|
| JOGOS | MARCOU | NMARC | % MARCOU |
| 9 | 8 | 1 | 88,9 |

| MANDANTE | | | |
|----------|--------|-------|----------|
| JOGOS | MARCOU | NMARC | % MARCOU |
| 4 | 4 | 0 | 100,0 |

| VISITANTE | | | |
|-----------|--------|-------|----------|
| JOGOS | MARCOU | NMARC | % MARCOU |
| 5 | 4 | 1 | 80,0 |

| GERAL | | | |
|-------|--------|---------|----------|
| JOGOS | SOFREU | NSOFREU | % SOFREU |
| 9 | 6 | 3 | 66,7 |

| MANDANTE | | | |
|----------|--------|---------|----------|
| JOGOS | SOFREU | NSOFREU | % SOFREU |
| 4 | 3 | 1 | 75,0 |

| VISITANTE | | | |
|-----------|--------|---------|----------|
| JOGOS | SOFREU | NSOFREU | % SOFREU |
| 5 | 3 | 2 | 60,0 |

MÉDIA DE GOLS

| GERAL | |
|-------|------|
| MARC | SOFR |
| 2,11 | 2,00 |

| MANDANTE | |
|----------|------|
| MARC | SOFR |
| 2,00 | 2,00 |

| VISITANTE | |
|-----------|------|
| MARC | SOFR |
| 2,20 | 2,00 |

| VITÓRIAS | |
|----------|------|
| ATUAL | TEMP |
| 1 | 3 |

| EMPATES | |
|---------|------|
| ATUAL | TEMP |
| 0 | 0 |

| DERROTAS | |
|----------|------|
| ATUAL | TEMP |
| 0 | 2 |

| SEM PERDER | |
|------------|------|
| ATUAL | TEMP |
| 1 | 3 |

| SEM VENCER | |
|------------|------|
| ATUAL | TEMP |
| 0 | 2 |

| MARC. GOLS | |
|------------|------|
| ATUAL | TEMP |
| 1 | 7 |

| SEM MARCAR | |
|------------|------|
| ATUAL | TEMP |
| 0 | 1 |

| SOFR. GOLS | |
|------------|------|
| ATUAL | TEMP |
| 3 | 3 |

| SEM SOFRER | |
|------------|------|
| ATUAL | TEMP |
| 0 | 2 |



CAMPANHA



Aqui, o futebol é para todos!

CATUENSE

| PRIMEIRA FASE - IDA | | | |
|---------------------|--|--|-----|
| RODADA 01 | | | 3-2 |
| 07/03/2026 | | | |
| RODADA 02 | | | 0-3 |
| 11/03/2026 | | | |
| RODADA 03 | | | 4-3 |
| 14/03/2026 | | | |
| RODADA 04 | | | 0-1 |
| 21/03/2026 | | | |
| RODADA 05 | | | 1-4 |
| 25/03/2026 | | | |
| RODADA 06 | | | 1-4 |
| 28/03/2026 | | | |
| RODADA 07 | | | 1-2 |
| 05/04/2026 | | | |

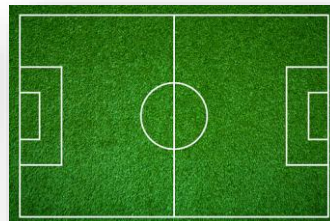
| PRIMEIRA FASE - VOLTA | | | |
|-----------------------|--|--|-----|
| RODADA 08 | | | 0-5 |
| 12/04/2026 | | | |
| RODADA 09 | | | 2-5 |
| 19/04/2026 | | | |
| RODADA 10 | | | - |
| 03/05/2026 | | | |
| RODADA 11 | | | - |
| 09/05/2026 | | | |
| RODADA 12 | | | - |
| 24/05/2026 | | | |
| RODADA 13 | | | - |
| 31/05/2026 | | | |
| RODADA 14 | | | - |
| A DEFINIR | | | |

| OITAVAS-DE-FINAL | | |
|------------------|--|---|
| | | - |
| | | - |

| SEMIFINAL | | |
|-----------|--|---|
| | | - |
| | | - |

| QUARTAS-DE-FINAL | | |
|------------------|--|---|
| | | - |
| | | - |

| FINAL | | |
|-------|--|---|
| | | - |
| | | - |



| CAMPANHA GERAL | | | | | | | |
|----------------|-----|-----|-----|-----|-----|-----|-----|
| PTS | JGS | VIT | EMP | DER | GPR | GCT | SDG |
| 6 | 9 | 2 | 0 | 7 | 12 | 29 | -17 |

| CAMPANHA MANDANTE | | | | | | | |
|-------------------|-----|-----|-----|-----|-----|-----|-----|
| PTS | JGS | VIT | EMP | DER | GPR | GCT | SDG |
| 0 | 4 | 0 | 0 | 4 | 3 | 11 | -8 |

| CAMPANHA VISITANTE | | | | | | | |
|--------------------|-----|-----|-----|-----|-----|-----|-----|
| PTS | JGS | VIT | EMP | DER | GPR | GCT | SDG |
| 6 | 5 | 2 | 0 | 3 | 9 | 18 | -9 |

| APROVEITAMENTO DE PONTOS | | | |
|--------------------------|----------|-------|----------------|
| GERAL | MANDANTE | GERAL | % PTS MANDANTE |
| 22,22 | 0,00 | 40,00 | 0,00 |

EFICIÊNCIA DO ATAQUE - MARCOU/NÃO MARCOU GOLS

| GERAL | | | |
|-------|--------|-------|----------|
| JOGOS | MARCOU | NMARC | % MARCOU |
| 9 | 6 | 3 | 66,7 |

| MANDANTE | | | |
|----------|--------|-------|----------|
| JOGOS | MARCOU | NMARC | % MARCOU |
| 4 | 2 | 2 | 50,0 |

| VISITANTE | | | |
|-----------|--------|-------|----------|
| JOGOS | MARCOU | NMARC | % MARCOU |
| 5 | 4 | 1 | 80,0 |

| GERAL | | | |
|-------|--------|---------|----------|
| JOGOS | SOFREU | NSOFREU | % SOFREU |
| 9 | 9 | 0 | 100,0 |

| MANDANTE | | | |
|----------|--------|---------|----------|
| JOGOS | SOFREU | NSOFREU | % SOFREU |
| 4 | 4 | 0 | 100,0 |

| VISITANTE | | | |
|-----------|--------|---------|----------|
| JOGOS | SOFREU | NSOFREU | % SOFREU |
| 5 | 5 | 0 | 100,0 |

EFICIÊNCIA DA DEFESA - SOFREU/NÃO SOFREU GOLS

MÉDIA DE GOLS

| GERAL | |
|-------|------|
| MARC | SOFR |
| 1,33 | 3,22 |

| MANDANTE | |
|----------|------|
| MARC | SOFR |
| 0,75 | 2,75 |

| VISITANTE | |
|-----------|------|
| MARC | SOFR |
| 1,80 | 3,60 |

SEQUÊNCIAS

| VITÓRIAS | |
|----------|------|
| ATUAL | TEMP |
| 0 | 1 |

| EMPATES | |
|---------|------|
| ATUAL | TEMP |
| 0 | 0 |

| DERROTAS | |
|----------|------|
| ATUAL | TEMP |
| 6 | 6 |

| SEM PERDER | |
|------------|------|
| ATUAL | TEMP |
| 0 | 1 |

| SEM VENCER | |
|------------|------|
| ATUAL | TEMP |
| 6 | 6 |

| MARC. GOLS | |
|------------|------|
| ATUAL | TEMP |
| 1 | 3 |

| SEM MARCAR | |
|------------|------|
| ATUAL | TEMP |
| 0 | 1 |

| SOFR. GOLS | |
|------------|------|
| ATUAL | TEMP |
| 9 | 9 |

| SEM SOFRER | |
|------------|------|
| ATUAL | TEMP |
| 0 | 0 |

ATUALIZADO EM 20/04/2026

CONQUISTA

| PRIMEIRA FASE - IDA | | | |
|---------------------|--|--|-----|
| RODADA 01 | | | 0-2 |
| 07/03/2026 | | | |
| RODADA 02 | | | 3-0 |
| 11/03/2026 | | | |
| RODADA 03 | | | 1-0 |
| 15/03/2026 | | | |
| RODADA 04 | | | 1-0 |
| 22/03/2026 | | | |
| RODADA 05 | | | 1-1 |
| 25/03/2026 | | | |
| RODADA 06 | | | 3-1 |
| 29/03/2026 | | | |
| RODADA 07 | | | 2-1 |
| 05/04/2026 | | | |

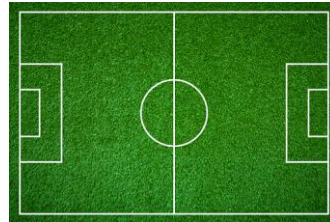
| PRIMEIRA FASE - VOLTA | | | |
|-----------------------|--|--|-----|
| RODADA 08 | | | 5-0 |
| 12/04/2026 | | | |
| RODADA 09 | | | 1-0 |
| 18/04/2026 | | | |
| RODADA 10 | | | - |
| 03/05/2026 | | | |
| RODADA 11 | | | - |
| 09/05/2026 | | | |
| RODADA 12 | | | - |
| 24/05/2026 | | | |
| RODADA 13 | | | - |
| 30/05/2026 | | | |
| RODADA 14 | | | - |
| A DEFINIR | | | |

| OITAVAS-DE-FINAL | | | |
|------------------|--|--|---|
| | | | - |
| | | | - |

| SEMIFINAL | | | |
|-----------|--|--|---|
| | | | - |
| | | | - |

| QUARTAS-DE-FINAL | | | |
|------------------|--|--|---|
| | | | - |
| | | | - |

| FINAL | | | |
|-------|--|--|---|
| | | | - |
| | | | - |



| CAMPANHA GERAL | | | | | | | |
|----------------|-----|-----|-----|-----|-----|-----|-----|
| PTS | JGS | VIT | EMP | DER | GPR | GCT | SDG |
| 22 | 9 | 7 | 1 | 1 | 17 | 5 | 12 |

| CAMPANHA MANDANTE | | | | | | | |
|-------------------|-----|-----|-----|-----|-----|-----|-----|
| PTS | JGS | VIT | EMP | DER | GPR | GCT | SDG |
| 12 | 4 | 4 | 0 | 0 | 12 | 1 | 11 |

| CAMPANHA VISITANTE | | | | | | | |
|--------------------|-----|-----|-----|-----|-----|-----|-----|
| PTS | JGS | VIT | EMP | DER | GPR | GCT | SDG |
| 10 | 5 | 3 | 1 | 1 | 5 | 4 | 1 |

| APROVEITAMENTO DE PONTOS | | | |
|--------------------------|----------|-------|----------------|
| GERAL | MANDANTE | GERAL | % PTS MANDANTE |
| 81,48 | 100,00 | 66,67 | 54,55 |

EFICIÊNCIA DO ATAQUE - MARCOU/NÃO MARCOU GOLS

| GERAL | | | |
|-------|--------|-------|----------|
| JOGOS | MARCOU | NMARC | % MARCOU |
| 9 | 8 | 1 | 88,9 |

| MANDANTE | | | |
|----------|--------|-------|----------|
| JOGOS | MARCOU | NMARC | % MARCOU |
| 4 | 4 | 0 | 100,0 |

| VISITANTE | | | |
|-----------|--------|-------|----------|
| JOGOS | MARCOU | NMARC | % MARCOU |
| 5 | 4 | 1 | 80,0 |

| GERAL | | | |
|-------|--------|---------|----------|
| JOGOS | SOFREU | NSOFREU | % SOFREU |
| 9 | 4 | 5 | 44,4 |

| MANDANTE | | | |
|----------|--------|---------|----------|
| JOGOS | SOFREU | NSOFREU | % SOFREU |
| 4 | 1 | 3 | 25,0 |

| VISITANTE | | | |
|-----------|--------|---------|----------|
| JOGOS | SOFREU | NSOFREU | % SOFREU |
| 5 | 3 | 2 | 60,0 |

MÉDIA DE GOLS

| GERAL | |
|-------|------|
| MARC | SOFR |
| 1,89 | 0,56 |

| MANDANTE | |
|----------|------|
| MARC | SOFR |
| 3,00 | 0,25 |

| VISITANTE | |
|-----------|------|
| MARC | SOFR |
| 1,00 | 0,80 |

SEQUÊNCIAS

| VITÓRIAS | |
|----------|------|
| ATUAL | TEMP |
| 4 | 4 |

| EMPATES | |
|---------|------|
| ATUAL | TEMP |
| 0 | 1 |

| DERROTAS | |
|----------|------|
| ATUAL | TEMP |
| 0 | 1 |

| SEM PERDER | |
|------------|------|
| ATUAL | TEMP |
| 8 | 8 |

| SEM VENCER | |
|------------|------|
| ATUAL | TEMP |
| 0 | 1 |

| MARC. GOLS | |
|------------|------|
| ATUAL | TEMP |
| 8 | 8 |

| SEM MARCAR | |
|------------|------|
| ATUAL | TEMP |
| 0 | 1 |

| SOFR. GOLS | |
|------------|------|
| ATUAL | TEMP |
| 0 | 3 |

| SEM SOFRER | |
|------------|------|
| ATUAL | TEMP |
| 2 | 3 |



CAMPANHA



Aqui, o futebol é para todos!

ESTRELA DE MARÇO

| PRIMEIRA FASE - IDA | | | |
|---------------------|--|--|-----|
| RODADA 01 | | | 1-1 |
| 06/03/2026 | | | |
| RODADA 02 | | | 1-0 |
| 11/03/2026 | | | |
| RODADA 03 | | | 1-2 |
| 14/03/2026 | | | |
| RODADA 04 | | | 2-1 |
| 21/03/2026 | | | |
| RODADA 05 | | | 0-1 |
| 25/03/2026 | | | |
| RODADA 06 | | | 0-0 |
| 28/03/2026 | | | |
| RODADA 07 | | | 3-1 |
| 04/04/2026 | | | |

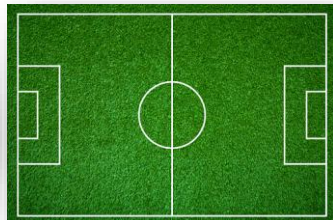
| PRIMEIRA FASE - VOLTA | | | |
|-----------------------|--|--|-----|
| RODADA 08 | | | 1-1 |
| 11/04/2026 | | | |
| RODADA 09 | | | 3-0 |
| 18/04/2026 | | | |
| RODADA 10 | | | - |
| 02/05/2026 | | | |
| RODADA 11 | | | - |
| 09/05/2026 | | | |
| RODADA 12 | | | - |
| 23/05/2026 | | | |
| RODADA 13 | | | - |
| 30/05/2026 | | | |
| RODADA 14 | | | - |
| A DEFINIR | | | |

| OITAVAS-DE-FINAL | | | |
|------------------|--|--|---|
| | | | - |
| | | | - |

| SEMIFINAL | | | |
|-----------|--|--|---|
| | | | - |
| | | | - |

| QUARTAS-DE-FINAL | | | |
|------------------|--|--|---|
| | | | - |
| | | | - |

| FINAL | | | |
|-------|--|--|---|
| | | | - |
| | | | - |



| CAMPANHA GERAL | | | | | | | |
|----------------|-----|-----|-----|-----|-----|-----|-----|
| PTS | JGS | VIT | EMP | DER | GPR | GCT | SDG |
| 15 | 9 | 4 | 3 | 2 | 12 | 7 | 5 |

| CAMPANHA MANDANTE | | | | | | | |
|-------------------|-----|-----|-----|-----|-----|-----|-----|
| PTS | JGS | VIT | EMP | DER | GPR | GCT | SDG |
| 7 | 5 | 2 | 1 | 2 | 8 | 5 | 3 |

| CAMPANHA VISITANTE | | | | | | | |
|--------------------|-----|-----|-----|-----|-----|-----|-----|
| PTS | JGS | VIT | EMP | DER | GPR | GCT | SDG |
| 8 | 4 | 2 | 2 | 0 | 4 | 2 | 2 |

| APROVEITAMENTO DE PONTOS | | | |
|--------------------------|----------|-------|----------------|
| GERAL | MANDANTE | GERAL | % PTS MANDANTE |
| 55,56 | 46,67 | 66,67 | 46,67 |

EFICIÊNCIA DO ATAQUE - MARCOU/NÃO MARCOU GOLS

| GERAL | | | |
|-------|--------|-------|----------|
| JOGOS | MARCOU | NMARC | % MARCOU |
| 9 | 7 | 2 | 77,8 |

| MANDANTE | | | |
|----------|--------|-------|----------|
| JOGOS | MARCOU | NMARC | % MARCOU |
| 5 | 4 | 1 | 80,0 |

| VISITANTE | | | |
|-----------|--------|-------|----------|
| JOGOS | MARCOU | NMARC | % MARCOU |
| 4 | 3 | 1 | 75,0 |

| GERAL | | | |
|-------|--------|---------|----------|
| JOGOS | SOFREU | NSOFREU | % SOFREU |
| 9 | 6 | 3 | 66,7 |

| MANDANTE | | | |
|----------|--------|---------|----------|
| JOGOS | SOFREU | NSOFREU | % SOFREU |
| 5 | 4 | 1 | 80,0 |

| VISITANTE | | | |
|-----------|--------|---------|----------|
| JOGOS | SOFREU | NSOFREU | % SOFREU |
| 4 | 2 | 2 | 50,0 |

MÉDIA DE GOLS

| GERAL | |
|-------|------|
| MARC | SOFR |
| 1,33 | 0,78 |

| MANDANTE | |
|----------|------|
| MARC | SOFR |
| 1,60 | 1,00 |

| VISITANTE | |
|-----------|------|
| MARC | SOFR |
| 1,00 | 0,50 |

SEQUÊNCIAS

| VITÓRIAS | |
|----------|------|
| ATUAL | TEMP |
| 1 | 1 |

| EMPATES | |
|---------|------|
| ATUAL | TEMP |
| 0 | 1 |

| DERROTAS | |
|----------|------|
| ATUAL | TEMP |
| 0 | 1 |

| SEM PERDER | |
|------------|------|
| ATUAL | TEMP |
| 4 | 4 |

| SEM VENCER | |
|------------|------|
| ATUAL | TEMP |
| 0 | 2 |

| MARC. GOLS | |
|------------|------|
| ATUAL | TEMP |
| 3 | 4 |

| SEM MARCAR | |
|------------|------|
| ATUAL | TEMP |
| 0 | 2 |

| SOFR. GOLS | |
|------------|------|
| ATUAL | TEMP |
| 0 | 3 |

| SEM SOFRER | |
|------------|------|
| ATUAL | TEMP |
| 1 | 1 |

ATUALIZADO EM 20/04/2026

CAMPEONATO BAIANO SUB-20 2026



CAMPANHA



Aqui, o futebol é para todos!

FEIRENSE

| PRIMEIRA FASE - IDA | | | |
|---------------------|--|--|-----|
| RODADA 01 | | | 2-1 |
| 07/03/2026 | | | |
| RODADA 02 | | | 0-1 |
| 11/03/2026 | | | |
| RODADA 03 | | | 1-6 |
| 14/03/2026 | | | |
| RODADA 04 | | | 2-6 |
| 21/03/2026 | | | |
| RODADA 05 | | | 0-6 |
| 24/03/2026 | | | |
| RODADA 06 | | | 4-2 |
| 28/03/2026 | | | |
| RODADA 07 | | | 0-1 |
| 04/04/2026 | | | |


| PRIMEIRA FASE - VOLTA | | | |
|-----------------------|--|--|-----|
| RODADA 08 | | | 0-1 |
| 11/04/2026 | | | |
| RODADA 09 | | | 1-2 |
| 16/04/2026 | | | |
| RODADA 10 | | | - |
| 02/05/2026 | | | |
| RODADA 11 | | | - |
| 09/05/2026 | | | |
| RODADA 12 | | | - |
| 23/05/2026 | | | |
| RODADA 13 | | | - |
| 30/05/2026 | | | |
| RODADA 14 | | | - |
| A DEFINIR | | | |

| OITAVAS-DE-FINAL | | |
|------------------|--|---|
| | | - |
| | | - |

| SEMIFINAL | | |
|-----------|--|---|
| | | - |
| | | - |

| QUARTAS-DE-FINAL | | |
|------------------|--|---|
| | | - |
| | | - |

| FINAL | | |
|-------|--|---|
| | | - |
| | | - |



| CAMPANHA GERAL | | | | | | | |
|----------------|-----|-----|-----|-----|-----|-----|-----|
| PTS | JGS | VIT | EMP | DER | GPR | GCT | SDG |
| 6 | 9 | 2 | 0 | 7 | 10 | 26 | -16 |

| CAMPANHA MANDANTE | | | | | | | |
|-------------------|-----|-----|-----|-----|-----|-----|-----|
| PTS | JGS | VIT | EMP | DER | GPR | GCT | SDG |
| 6 | 4 | 2 | 0 | 2 | 7 | 10 | -3 |

| CAMPANHA VISITANTE | | | | | | | |
|--------------------|-----|-----|-----|-----|-----|-----|-----|
| PTS | JGS | VIT | EMP | DER | GPR | GCT | SDG |
| 0 | 5 | 0 | 0 | 5 | 3 | 16 | -13 |

| APROVEITAMENTO DE PONTOS | | | |
|--------------------------|----------|-------|----------------|
| GERAL | MANDANTE | GERAL | % PTS MANDANTE |
| 22,22 | 50,00 | 0,00 | 100,00 |

EFICIÊNCIA DO ATAQUE - MARCOU/NÃO MARCOU GOLS

| GERAL | | | |
|-------|--------|-------|----------|
| JOGOS | MARCOU | NMARC | % MARCOU |
| 9 | 5 | 4 | 55,6 |

| MANDANTE | | | |
|----------|--------|-------|----------|
| JOGOS | MARCOU | NMARC | % MARCOU |
| 4 | 3 | 1 | 75,0 |

| VISITANTE | | | |
|-----------|--------|-------|----------|
| JOGOS | MARCOU | NMARC | % MARCOU |
| 5 | 2 | 3 | 40,0 |

| GERAL | | | |
|-------|--------|---------|----------|
| JOGOS | SOFREU | NSOFREU | % SOFREU |
| 9 | 9 | 0 | 100,0 |

| MANDANTE | | | |
|----------|--------|---------|----------|
| JOGOS | SOFREU | NSOFREU | % SOFREU |
| 4 | 4 | 0 | 100,0 |

| VISITANTE | | | |
|-----------|--------|---------|----------|
| JOGOS | SOFREU | NSOFREU | % SOFREU |
| 5 | 5 | 0 | 100,0 |

EFICIÊNCIA DA DEFESA - SOFREU/NÃO SOFREU GOLS

MÉDIA DE GOLS

| GERAL | |
|-------|------|
| MARC | SOFR |
| 1,11 | 2,89 |

| MANDANTE | |
|----------|------|
| MARC | SOFR |
| 1,75 | 2,50 |

| VISITANTE | |
|-----------|------|
| MARC | SOFR |
| 0,60 | 3,20 |

SEQUÊNCIAS

| VITÓRIAS | |
|----------|------|
| ATUAL | TEMP |
| 0 | 1 |

| EMPATES | |
|---------|------|
| ATUAL | TEMP |
| 0 | 0 |

| DERROTAS | |
|----------|------|
| ATUAL | TEMP |
| 3 | 4 |

| SEM PERDER | |
|------------|------|
| ATUAL | TEMP |
| 0 | 1 |

| SEM VENCER | |
|------------|------|
| ATUAL | TEMP |
| 3 | 4 |

| MARC. GOLS | |
|------------|------|
| ATUAL | TEMP |
| 1 | 2 |

| SEM MARCAR | |
|------------|------|
| ATUAL | TEMP |
| 0 | 2 |

| SOFR. GOLS | |
|------------|------|
| ATUAL | TEMP |
| 9 | 9 |

| SEM SOFRER | |
|------------|------|
| ATUAL | TEMP |
| 0 | 0 |

ATUALIZADO EM 20/04/2026

FLUMINENSE

| PRIMEIRA FASE - IDA | | | |
|---------------------|--|--|-----|
| RODADA 01 | | | 1-1 |
| 07/03/2026 | | | |
| RODADA 02 | | | 1-1 |
| 11/03/2026 | | | |
| RODADA 03 | | | 2-1 |
| 14/03/2026 | | | |
| RODADA 04 | | | 3-0 |
| 21/03/2026 | | | |
| RODADA 05 | | | 2-0 |
| 25/03/2026 | | | |
| RODADA 06 | | | 1-4 |
| 28/03/2026 | | | |
| RODADA 07 | | | 4-1 |
| 04/04/2026 | | | |

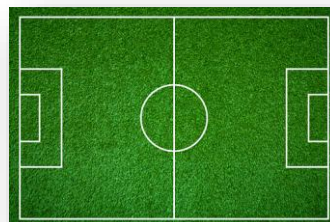
| PRIMEIRA FASE - VOLTA | | | |
|-----------------------|--|--|-----|
| RODADA 08 | | | 3-1 |
| 11/04/2026 | | | |
| RODADA 09 | | | 1-3 |
| 18/04/2026 | | | |
| RODADA 10 | | | - |
| 02/05/2026 | | | |
| RODADA 11 | | | - |
| 09/05/2026 | | | |
| RODADA 12 | | | - |
| 23/05/2026 | | | |
| RODADA 13 | | | - |
| 30/05/2026 | | | |
| RODADA 14 | | | - |
| A DEFINIR | | | |

| OITAVAS-DE-FINAL | | |
|------------------|--|---|
| | | - |
| | | - |

| SEMIFINAL | | |
|-----------|--|---|
| | | - |
| | | - |

| QUARTAS-DE-FINAL | | |
|------------------|--|---|
| | | - |
| | | - |

| FINAL | | |
|-------|--|---|
| | | - |
| | | - |



| CAMPANHA GERAL | | | | | | | |
|----------------|-----|-----|-----|-----|-----|-----|-----|
| PTS | JGS | VIT | EMP | DER | GPR | GCT | SDG |
| 17 | 9 | 5 | 2 | 2 | 18 | 12 | 6 |

| CAMPANHA MANDANTE | | | | | | | |
|-------------------|-----|-----|-----|-----|-----|-----|-----|
| PTS | JGS | VIT | EMP | DER | GPR | GCT | SDG |
| 7 | 4 | 2 | 1 | 1 | 8 | 6 | 2 |

| CAMPANHA VISITANTE | | | | | | | |
|--------------------|-----|-----|-----|-----|-----|-----|-----|
| PTS | JGS | VIT | EMP | DER | GPR | GCT | SDG |
| 10 | 5 | 3 | 1 | 1 | 10 | 6 | 4 |

| APROVEITAMENTO DE PONTOS | | | |
|--------------------------|----------|-------|----------------|
| GERAL | MANDANTE | GERAL | % PTS MANDANTE |
| 62,96 | 58,33 | 66,67 | 41,18 |

EFICIÊNCIA DO ATAQUE - MARCOU/NÃO MARCOU GOLS

| GERAL | | | |
|-------|--------|-------|----------|
| JOGOS | MARCOU | NMARC | % MARCOU |
| 9 | 9 | 0 | 100,0 |

| MANDANTE | | | |
|----------|--------|-------|----------|
| JOGOS | MARCOU | NMARC | % MARCOU |
| 4 | 4 | 0 | 100,0 |

| VISITANTE | | | |
|-----------|--------|-------|----------|
| JOGOS | MARCOU | NMARC | % MARCOU |
| 5 | 5 | 0 | 100,0 |

| GERAL | | | |
|-------|--------|---------|----------|
| JOGOS | SOFREU | NSOFREU | % SOFREU |
| 9 | 7 | 2 | 77,8 |

| MANDANTE | | | |
|----------|--------|---------|----------|
| JOGOS | SOFREU | NSOFREU | % SOFREU |
| 4 | 3 | 1 | 75,0 |

| VISITANTE | | | |
|-----------|--------|---------|----------|
| JOGOS | SOFREU | NSOFREU | % SOFREU |
| 5 | 4 | 1 | 80,0 |

EFICIÊNCIA DA DEFESA - SOFREU/NÃO SOFREU GOLS

MÉDIA DE GOLS

| GERAL | |
|-------|------|
| MARC | SOFR |
| 2,00 | 1,33 |

| MANDANTE | |
|----------|------|
| MARC | SOFR |
| 2,00 | 1,50 |

| VISITANTE | |
|-----------|------|
| MARC | SOFR |
| 2,00 | 1,20 |

SEQUÊNCIAS

| VITÓRIAS | |
|----------|------|
| ATUAL | TEMP |
| 0 | 3 |

| EMPATES | |
|---------|------|
| ATUAL | TEMP |
| 0 | 2 |

| DERROTAS | |
|----------|------|
| ATUAL | TEMP |
| 1 | 1 |

| SEM PERDER | |
|------------|------|
| ATUAL | TEMP |
| 0 | 5 |

| SEM VENCER | |
|------------|------|
| ATUAL | TEMP |
| 1 | 2 |

| MARC. GOLS | |
|------------|------|
| ATUAL | TEMP |
| 9 | 9 |

| SEM MARCAR | |
|------------|------|
| ATUAL | TEMP |
| 0 | 0 |

| SOFR. GOLS | |
|------------|------|
| ATUAL | TEMP |
| 4 | 4 |

| SEM SOFRER | |
|------------|------|
| ATUAL | TEMP |
| 0 | 2 |

GALÍCIA

| PRIMEIRA FASE - IDA | | | |
|---------------------|--|--|-----|
| RODADA 01 | | | 1-0 |
| 07/03/2026 | | | |
| RODADA 02 | | | 0-1 |
| 11/03/2026 | | | |
| RODADA 03 | | | 2-0 |
| 14/03/2026 | | | |
| RODADA 04 | | | 2-1 |
| 21/03/2026 | | | |
| RODADA 05 | | | 6-0 |
| 24/03/2026 | | | |
| RODADA 06 | | | 1-8 |
| 28/03/2026 | | | |
| RODADA 07 | | | 3-0 |
| 05/04/2026 | | | |

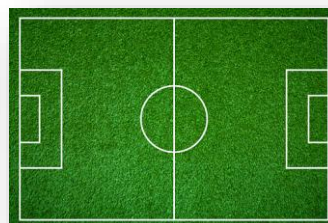
| PRIMEIRA FASE - VOLTA | | | |
|-----------------------|--|--|-----|
| RODADA 08 | | | 3-0 |
| 12/04/2026 | | | |
| RODADA 09 | | | 0-1 |
| 19/04/2026 | | | |
| RODADA 10 | | | - |
| 02/05/2026 | | | |
| RODADA 11 | | | - |
| 10/05/2026 | | | |
| RODADA 12 | | | - |
| 23/05/2026 | | | |
| RODADA 13 | | | - |
| 31/05/2026 | | | |
| RODADA 14 | | | - |
| A DEFINIR | | | |

| OITAVAS-DE-FINAL | | |
|------------------|--|---|
| | | - |
| | | - |

| SEMIFINAL | | |
|-----------|--|---|
| | | - |
| | | - |

| QUARTAS-DE-FINAL | | |
|------------------|--|---|
| | | - |
| | | - |

| FINAL | | |
|-------|--|---|
| | | - |
| | | - |



| CAMPANHA GERAL | | | | | | | |
|----------------|-----|-----|-----|-----|-----|-----|-----|
| PTS | JGS | VIT | EMP | DER | GPR | GCT | SDG |
| 18 | 9 | 6 | 0 | 3 | 18 | 11 | 7 |

| CAMPANHA MANDANTE | | | | | | | |
|-------------------|-----|-----|-----|-----|-----|-----|-----|
| PTS | JGS | VIT | EMP | DER | GPR | GCT | SDG |
| 12 | 5 | 4 | 0 | 1 | 12 | 1 | 11 |

| CAMPANHA VISITANTE | | | | | | | |
|--------------------|-----|-----|-----|-----|-----|-----|-----|
| PTS | JGS | VIT | EMP | DER | GPR | GCT | SDG |
| 6 | 4 | 2 | 0 | 2 | 6 | 10 | -4 |

| APROVEITAMENTO DE PONTOS | | | |
|--------------------------|----------|-------|----------------|
| GERAL | MANDANTE | GERAL | % PTS MANDANTE |
| 66,67 | 80,00 | 50,00 | 66,67 |

EFICIÊNCIA DO ATAQUE - MARCOU/NÃO MARCOU GOLS

| GERAL | | | |
|-------|--------|-------|----------|
| JOGOS | MARCOU | NMARC | % MARCOU |
| 9 | 7 | 2 | 77,8 |

| MANDANTE | | | |
|----------|--------|-------|----------|
| JOGOS | MARCOU | NMARC | % MARCOU |
| 5 | 4 | 1 | 80,0 |

| VISITANTE | | | |
|-----------|--------|-------|----------|
| JOGOS | MARCOU | NMARC | % MARCOU |
| 4 | 3 | 1 | 75,0 |

| GERAL | | | |
|-------|--------|---------|----------|
| JOGOS | SOFREU | NSOFREU | % SOFREU |
| 9 | 4 | 5 | 44,4 |

| MANDANTE | | | |
|----------|--------|---------|----------|
| JOGOS | SOFREU | NSOFREU | % SOFREU |
| 5 | 1 | 4 | 20,0 |

| VISITANTE | | | |
|-----------|--------|---------|----------|
| JOGOS | SOFREU | NSOFREU | % SOFREU |
| 4 | 3 | 1 | 75,0 |

EFICIÊNCIA DA DEFESA - SOFREU/NÃO SOFREU GOLS

MÉDIA DE GOLS

| GERAL | |
|-------|------|
| MARC | SOFR |
| 2,00 | 1,22 |

| MANDANTE | |
|----------|------|
| MARC | SOFR |
| 2,40 | 0,20 |

| VISITANTE | |
|-----------|------|
| MARC | SOFR |
| 1,50 | 2,50 |

SEQUÊNCIAS

| VITÓRIAS | |
|----------|------|
| ATUAL | TEMP |
| 0 | 3 |

| EMPATES | |
|---------|------|
| ATUAL | TEMP |
| 0 | 0 |

| DERROTAS | |
|----------|------|
| ATUAL | TEMP |
| 1 | 1 |

| SEM PERDER | |
|------------|------|
| ATUAL | TEMP |
| 0 | 3 |

| SEM VENCER | |
|------------|------|
| ATUAL | TEMP |
| 1 | 1 |

| MARC. GOLS | |
|------------|------|
| ATUAL | TEMP |
| 0 | 6 |

| SEM MARCAR | |
|------------|------|
| ATUAL | TEMP |
| 1 | 1 |

| SOFR. GOLS | |
|------------|------|
| ATUAL | TEMP |
| 1 | 1 |

| SEM SOFRER | |
|------------|------|
| ATUAL | TEMP |
| 0 | 2 |



CAMPANHA



FEDERAÇÃO BAHIANA DE FUTEBOL

Aqui, o futebol é para todos!

GRAPIÚNA

| PRIMEIRA FASE - IDA | | | |
|---------------------|--|--|-----|
| RODADA 01 | | | 0-1 |
| 08/03/2026 | | | |
| RODADA 02 | | | 1-3 |
| 11/03/2026 | | | |
| RODADA 03 | | | 2-3 |
| 14/03/2026 | | | |
| RODADA 04 | | | 0-1 |
| 22/03/2026 | | | |
| RODADA 05 | | | 4-1 |
| 25/03/2026 | | | |
| RODADA 06 | | | 2-0 |
| 28/03/2026 | | | |
| RODADA 07 | | | 0-1 |
| 04/04/2026 | | | |


| PRIMEIRA FASE - VOLTA | | | |
|-----------------------|--|--|-----|
| RODADA 08 | | | 1-2 |
| 11/04/2026 | | | |
| RODADA 09 | | | 4-2 |
| 18/04/2026 | | | |
| RODADA 10 | | | - |
| 03/05/2026 | | | |
| RODADA 11 | | | - |
| 09/05/2026 | | | |
| RODADA 12 | | | - |
| 23/05/2026 | | | |
| RODADA 13 | | | - |
| 30/05/2026 | | | |
| RODADA 14 | | | - |
| A DEFINIR | | | |

| OITAVAS-DE-FINAL | | |
|------------------|--|---|
| | | - |
| | | - |

| SEMIFINAL | | |
|-----------|--|---|
| | | - |
| | | - |

| QUARTAS-DE-FINAL | | |
|------------------|--|---|
| | | - |
| | | - |

| FINAL | | |
|-------|--|---|
| | | - |
| | | - |



| CAMPANHA GERAL | | | | | | | |
|----------------|-----|-----|-----|-----|-----|-----|-----|
| PTS | JGS | VIT | EMP | DER | GPR | GCT | SDG |
| 9 | 9 | 3 | 0 | 6 | 14 | 14 | 0 |

| CAMPANHA MANDANTE | | | | | | | |
|-------------------|-----|-----|-----|-----|-----|-----|-----|
| PTS | JGS | VIT | EMP | DER | GPR | GCT | SDG |
| 6 | 5 | 2 | 0 | 3 | 11 | 10 | 1 |

| CAMPANHA VISITANTE | | | | | | | |
|--------------------|-----|-----|-----|-----|-----|-----|-----|
| PTS | JGS | VIT | EMP | DER | GPR | GCT | SDG |
| 3 | 4 | 1 | 0 | 3 | 3 | 4 | -1 |

| APROVEITAMENTO DE PONTOS | | | |
|--------------------------|----------|-------|----------------|
| GERAL | MANDANTE | GERAL | % PTS MANDANTE |
| 33,33 | 40,00 | 25,00 | 66,67 |

EFICIÊNCIA DO ATAQUE - MARCOU/NÃO MARCOU GOLS

| GERAL | | | |
|-------|--------|-------|----------|
| JOGOS | MARCOU | NMARC | % MARCOU |
| 9 | 6 | 3 | 66,7 |

| MANDANTE | | | |
|----------|--------|-------|----------|
| JOGOS | MARCOU | NMARC | % MARCOU |
| 5 | 4 | 1 | 80,0 |

| VISITANTE | | | |
|-----------|--------|-------|----------|
| JOGOS | MARCOU | NMARC | % MARCOU |
| 4 | 2 | 2 | 50,0 |

| GERAL | | | |
|-------|--------|---------|----------|
| JOGOS | SOFREU | NSOFREU | % SOFREU |
| 9 | 8 | 1 | 88,9 |

| MANDANTE | | | |
|----------|--------|---------|----------|
| JOGOS | SOFREU | NSOFREU | % SOFREU |
| 5 | 5 | 0 | 100,0 |

| VISITANTE | | | |
|-----------|--------|---------|----------|
| JOGOS | SOFREU | NSOFREU | % SOFREU |
| 4 | 3 | 1 | 75,0 |

EFICIÊNCIA DA DEFESA - SOFREU/NÃO SOFREU GOLS

MÉDIA DE GOLS

| GERAL | |
|-------|------|
| MARC | SOFR |
| 1,56 | 1,56 |

| MANDANTE | |
|----------|------|
| MARC | SOFR |
| 2,20 | 2,00 |

| VISITANTE | |
|-----------|------|
| MARC | SOFR |
| 0,75 | 1,00 |

SEQUÊNCIAS

| VITÓRIAS | |
|----------|------|
| ATUAL | TEMP |
| 1 | 2 |

| EMPATES | |
|---------|------|
| ATUAL | TEMP |
| 0 | 0 |

| DERROTAS | |
|----------|------|
| ATUAL | TEMP |
| 0 | 4 |

| SEM PERDER | |
|------------|------|
| ATUAL | TEMP |
| 1 | 2 |

| SEM VENCER | |
|------------|------|
| ATUAL | TEMP |
| 0 | 4 |

| MARC. GOLS | |
|------------|------|
| ATUAL | TEMP |
| 2 | 2 |

| SEM MARCAR | |
|------------|------|
| ATUAL | TEMP |
| 0 | 1 |

| SOFR. GOLS | |
|------------|------|
| ATUAL | TEMP |
| 3 | 5 |

| SEM SOFRER | |
|------------|------|
| ATUAL | TEMP |
| 0 | 1 |

ATUALIZADO EM 20/04/2026

CAMPEONATO BAIANO SUB-20 2026



CAMPANHA



FEDERAÇÃO BAHIANA DE FUTEBOL

Aqui, o futebol é para todos!

JACOBINA

| PRIMEIRA FASE - IDA | | | |
|---------------------|--|--|-----|
| RODADA 01 | | | 1-2 |
| 07/03/2026 | | | |
| RODADA 02 | | | 6-0 |
| 11/03/2026 | | | |
| RODADA 03 | | | 1-6 |
| 14/03/2026 | | | |
| RODADA 04 | | | 1-2 |
| 21/03/2026 | | | |
| RODADA 05 | | | 3-2 |
| 25/03/2026 | | | |
| RODADA 06 | | | 1-1 |
| 28/03/2026 | | | |
| RODADA 07 | | | 0-2 |
| 04/04/2026 | | | |

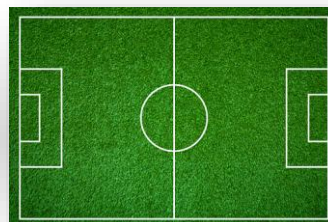
| PRIMEIRA FASE - VOLTA | | | |
|-----------------------|--|--|-----|
| RODADA 08 | | | 1-2 |
| 11/04/2026 | | | |
| RODADA 09 | | | 1-0 |
| 19/04/2026 | | | |
| RODADA 10 | | | - |
| 02/05/2026 | | | |
| RODADA 11 | | | - |
| 10/05/2026 | | | |
| RODADA 12 | | | - |
| 23/05/2026 | | | |
| RODADA 13 | | | - |
| 31/05/2026 | | | |
| RODADA 14 | | | - |
| A DEFINIR | | | |

| OITAVAS-DE-FINAL | | |
|------------------|--|---|
| | | - |
| | | - |

| SEMIFINAL | | |
|-----------|--|---|
| | | - |
| | | - |

| QUARTAS-DE-FINAL | | |
|------------------|--|---|
| | | - |
| | | - |

| FINAL | | |
|-------|--|---|
| | | - |
| | | - |



| CAMPANHA GERAL | | | | | | | |
|----------------|-----|-----|-----|-----|-----|-----|-----|
| PTS | JGS | VIT | EMP | DER | GPR | GCT | SDG |
| 10 | 9 | 3 | 1 | 5 | 15 | 17 | -2 |

| CAMPANHA MANDANTE | | | | | | | |
|-------------------|-----|-----|-----|-----|-----|-----|-----|
| PTS | JGS | VIT | EMP | DER | GPR | GCT | SDG |
| 4 | 4 | 1 | 1 | 2 | 8 | 5 | 3 |

| CAMPANHA VISITANTE | | | | | | | |
|--------------------|-----|-----|-----|-----|-----|-----|-----|
| PTS | JGS | VIT | EMP | DER | GPR | GCT | SDG |
| 6 | 5 | 2 | 0 | 3 | 7 | 12 | -5 |

| APROVEITAMENTO DE PONTOS | | | |
|--------------------------|----------|-------|----------------|
| GERAL | MANDANTE | GERAL | % PTS MANDANTE |
| 37,04 | 33,33 | 40,00 | 40,00 |

EFICIÊNCIA DO ATAQUE - MARCOU/NÃO MARCOU GOLS

| GERAL | | | |
|-------|--------|-------|----------|
| JOGOS | MARCOU | NMARC | % MARCOU |
| 9 | 8 | 1 | 88,9 |

| MANDANTE | | | |
|----------|--------|-------|----------|
| JOGOS | MARCOU | NMARC | % MARCOU |
| 4 | 3 | 1 | 75,0 |

| VISITANTE | | | |
|-----------|--------|-------|----------|
| JOGOS | MARCOU | NMARC | % MARCOU |
| 5 | 5 | 0 | 100,0 |

| GERAL | | | |
|-------|--------|---------|----------|
| JOGOS | SOFREU | NSOFREU | % SOFREU |
| 9 | 7 | 2 | 77,8 |

| MANDANTE | | | |
|----------|--------|---------|----------|
| JOGOS | SOFREU | NSOFREU | % SOFREU |
| 4 | 3 | 1 | 75,0 |

| VISITANTE | | | |
|-----------|--------|---------|----------|
| JOGOS | SOFREU | NSOFREU | % SOFREU |
| 5 | 4 | 1 | 80,0 |

EFICIÊNCIA DA DEFESA - SOFREU/NÃO SOFREU GOLS

MÉDIA DE GOLS

| GERAL | |
|-------|------|
| MARC | SOFR |
| 1,67 | 1,89 |

| MANDANTE | |
|----------|------|
| MARC | SOFR |
| 2,00 | 1,25 |

| VISITANTE | |
|-----------|------|
| MARC | SOFR |
| 1,40 | 2,40 |

SEQUÊNCIAS

| VITÓRIAS | |
|----------|------|
| ATUAL | TEMP |
| 1 | 1 |

| EMPATES | |
|---------|------|
| ATUAL | TEMP |
| 0 | 1 |

| DERROTAS | |
|----------|------|
| ATUAL | TEMP |
| 0 | 2 |

| SEM PERDER | |
|------------|------|
| ATUAL | TEMP |
| 1 | 2 |

| SEM VENCER | |
|------------|------|
| ATUAL | TEMP |
| 0 | 3 |

| MARC. GOLS | |
|------------|------|
| ATUAL | TEMP |
| 2 | 6 |

| SEM MARCAR | |
|------------|------|
| ATUAL | TEMP |
| 0 | 1 |

| SOFR. GOLS | |
|------------|------|
| ATUAL | TEMP |
| 0 | 6 |

| SEM SOFRER | |
|------------|------|
| ATUAL | TEMP |
| 1 | 1 |

ATUALIZADO EM 20/04/2026



CAMPANHA



FEDERAÇÃO BAHIANA DE FUTEBOL

Aqui, o futebol é para todos!

JACUIPENSE

| PRIMEIRA FASE - IDA | | | |
|---------------------|--|--|-----|
| RODADA 01 | | | 0-0 |
| 07/03/2026 | | | |
| RODADA 02 | | | 4-0 |
| 11/03/2026 | | | |
| RODADA 03 | | | 0-0 |
| 14/03/2026 | | | |
| RODADA 04 | | | 1-2 |
| 21/03/2026 | | | |
| RODADA 05 | | | 3-2 |
| 25/03/2026 | | | |
| RODADA 06 | | | 3-0 |
| 28/03/2026 | | | |
| RODADA 07 | | | 1-4 |
| 04/04/2026 | | | |

| PRIMEIRA FASE - VOLTA | | | |
|-----------------------|--|--|-----|
| RODADA 08 | | | 1-3 |
| 11/04/2026 | | | |
| RODADA 09 | | | 4-1 |
| 18/04/2026 | | | |
| RODADA 10 | | | - |
| 02/05/2026 | | | |
| RODADA 11 | | | - |
| 09/05/2026 | | | |
| RODADA 12 | | | - |
| 23/05/2026 | | | |
| RODADA 13 | | | - |
| 30/05/2026 | | | |
| RODADA 14 | | | - |
| A DEFINIR | | | |

| OITAVAS-DE-FINAL | | |
|------------------|--|---|
| | | - |
| | | - |

| SEMIFINAL | | |
|-----------|--|---|
| | | - |
| | | - |

| QUARTAS-DE-FINAL | | |
|------------------|--|---|
| | | - |
| | | - |

| FINAL | | |
|-------|--|---|
| | | - |
| | | - |



| CAMPANHA GERAL | | | | | | | |
|----------------|-----|-----|-----|-----|-----|-----|-----|
| PTS | JGS | VIT | EMP | DER | GPR | GCT | SDG |
| 14 | 9 | 4 | 2 | 3 | 17 | 12 | 5 |

| CAMPANHA MANDANTE | | | | | | | |
|-------------------|-----|-----|-----|-----|-----|-----|-----|
| PTS | JGS | VIT | EMP | DER | GPR | GCT | SDG |
| 6 | 4 | 2 | 0 | 2 | 10 | 7 | 3 |

| CAMPANHA VISITANTE | | | | | | | |
|--------------------|-----|-----|-----|-----|-----|-----|-----|
| PTS | JGS | VIT | EMP | DER | GPR | GCT | SDG |
| 8 | 5 | 2 | 2 | 1 | 7 | 5 | 2 |

| APROVEITAMENTO DE PONTOS | | | |
|--------------------------|----------|-------|----------------|
| GERAL | MANDANTE | GERAL | % PTS MANDANTE |
| 51,85 | 50,00 | 53,33 | 42,86 |

EFICIÊNCIA DO ATAQUE - MARCOU/NÃO MARCOU GOLS

| GERAL | | | |
|-------|--------|-------|----------|
| JOGOS | MARCOU | NMARC | % MARCOU |
| 9 | 7 | 2 | 77,8 |

| MANDANTE | | | |
|----------|--------|-------|----------|
| JOGOS | MARCOU | NMARC | % MARCOU |
| 4 | 4 | 0 | 100,0 |

| VISITANTE | | | |
|-----------|--------|-------|----------|
| JOGOS | MARCOU | NMARC | % MARCOU |
| 5 | 3 | 2 | 60,0 |

| GERAL | | | |
|-------|--------|---------|----------|
| JOGOS | SOFREU | NSOFREU | % SOFREU |
| 9 | 5 | 4 | 55,6 |

| MANDANTE | | | |
|----------|--------|---------|----------|
| JOGOS | SOFREU | NSOFREU | % SOFREU |
| 4 | 3 | 1 | 75,0 |

| VISITANTE | | | |
|-----------|--------|---------|----------|
| JOGOS | SOFREU | NSOFREU | % SOFREU |
| 5 | 2 | 3 | 40,0 |

EFICIÊNCIA DA DEFESA - SOFREU/NÃO SOFREU GOLS

MÉDIA DE GOLS

| GERAL | |
|-------|------|
| MARC | SOFR |
| 1,89 | 1,33 |

| MANDANTE | |
|----------|------|
| MARC | SOFR |
| 2,50 | 1,75 |

| VISITANTE | |
|-----------|------|
| MARC | SOFR |
| 1,40 | 1,00 |

SEQUÊNCIAS

| VITÓRIAS | |
|----------|------|
| ATUAL | TEMP |
| 1 | 2 |

| EMPATES | |
|---------|------|
| ATUAL | TEMP |
| 0 | 1 |

| DERROTAS | |
|----------|------|
| ATUAL | TEMP |
| 0 | 2 |

| SEM PERDER | |
|------------|------|
| ATUAL | TEMP |
| 1 | 3 |

| SEM VENCER | |
|------------|------|
| ATUAL | TEMP |
| 0 | 2 |

| MARC. GOLS | |
|------------|------|
| ATUAL | TEMP |
| 6 | 6 |

| SEM MARCAR | |
|------------|------|
| ATUAL | TEMP |
| 0 | 1 |

| SOFR. GOLS | |
|------------|------|
| ATUAL | TEMP |
| 3 | 3 |

| SEM SOFRER | |
|------------|------|
| ATUAL | TEMP |
| 0 | 3 |

ATUALIZADO EM 20/04/2026

CAMPEONATO BAIANO SUB-20 2026



CAMPANHA



Aqui, o futebol é para todos!

JEQUIÉ

| PRIMEIRA FASE - IDA | | | |
|---------------------|--|--|-----|
| RODADA 01 | | | 2-3 |
| 07/03/2026 | | | |
| RODADA 02 | | | 0-3 |
| 11/03/2026 | | | |
| RODADA 03 | | | 1-2 |
| 14/03/2026 | | | |
| RODADA 04 | | | 2-1 |
| 21/03/2026 | | | |
| RODADA 05 | | | 0-0 |
| 25/03/2026 | | | |
| RODADA 06 | | | 0-2 |
| 28/03/2026 | | | |
| RODADA 07 | | | 0-0 |
| 04/04/2026 | | | |

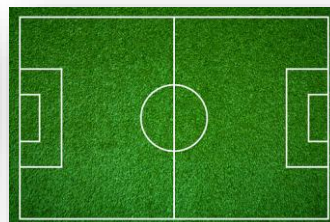
| PRIMEIRA FASE - VOLTA | | | |
|-----------------------|--|--|-----|
| RODADA 08 | | | 2-0 |
| 11/04/2026 | | | |
| RODADA 09 | | | 2-4 |
| 18/04/2026 | | | |
| RODADA 10 | | | - |
| 02/05/2026 | | | |
| RODADA 11 | | | - |
| 09/05/2026 | | | |
| RODADA 12 | | | - |
| 23/05/2026 | | | |
| RODADA 13 | | | - |
| 30/05/2026 | | | |
| RODADA 14 | | | - |
| A DEFINIR | | | |

| OITAVAS-DE-FINAL | | |
|------------------|--|---|
| | | - |
| | | - |

| SEMIFINAL | | |
|-----------|--|---|
| | | - |
| | | - |

| QUARTAS-DE-FINAL | | |
|------------------|--|---|
| | | - |
| | | - |

| FINAL | | |
|-------|--|---|
| | | - |
| | | - |



| CAMPANHA GERAL | | | | | | | |
|----------------|-----|-----|-----|-----|-----|-----|-----|
| PTS | JGS | VIT | EMP | DER | GPR | GCT | SDG |
| 8 | 9 | 2 | 2 | 5 | 9 | 15 | -6 |

| CAMPANHA MANDANTE | | | | | | | |
|-------------------|-----|-----|-----|-----|-----|-----|-----|
| PTS | JGS | VIT | EMP | DER | GPR | GCT | SDG |
| 6 | 5 | 2 | 0 | 3 | 7 | 8 | -1 |

| CAMPANHA VISITANTE | | | | | | | |
|--------------------|-----|-----|-----|-----|-----|-----|-----|
| PTS | JGS | VIT | EMP | DER | GPR | GCT | SDG |
| 2 | 4 | 0 | 2 | 2 | 2 | 7 | -5 |

| APROVEITAMENTO DE PONTOS | | | |
|--------------------------|----------|-------|----------------|
| GERAL | MANDANTE | GERAL | % PTS MANDANTE |
| 29,63 | 40,00 | 16,67 | 75,00 |

EFICIÊNCIA DO ATAQUE - MARCOU/NÃO MARCOU GOLS

| GERAL | | | |
|-------|--------|-------|----------|
| JOGOS | MARCOU | NMARC | % MARCOU |
| 9 | 5 | 4 | 55,6 |

| MANDANTE | | | |
|----------|--------|-------|----------|
| JOGOS | MARCOU | NMARC | % MARCOU |
| 5 | 4 | 1 | 80,0 |

| VISITANTE | | | |
|-----------|--------|-------|----------|
| JOGOS | MARCOU | NMARC | % MARCOU |
| 4 | 1 | 3 | 25,0 |

| GERAL | | | |
|-------|--------|---------|----------|
| JOGOS | SOFREU | NSOFREU | % SOFREU |
| 9 | 6 | 3 | 66,7 |

| MANDANTE | | | |
|----------|--------|---------|----------|
| JOGOS | SOFREU | NSOFREU | % SOFREU |
| 5 | 4 | 1 | 80,0 |

| VISITANTE | | | |
|-----------|--------|---------|----------|
| JOGOS | SOFREU | NSOFREU | % SOFREU |
| 4 | 2 | 2 | 50,0 |

EFICIÊNCIA DA DEFESA - SOFREU/NÃO SOFREU GOLS

MÉDIA DE GOLS

| GERAL | |
|-------|------|
| MARC | SOFR |
| 1,00 | 1,67 |

| MANDANTE | |
|----------|------|
| MARC | SOFR |
| 1,40 | 1,60 |

| VISITANTE | |
|-----------|------|
| MARC | SOFR |
| 0,50 | 1,75 |

SEQUÊNCIAS

| VITÓRIAS | |
|----------|------|
| ATUAL | TEMP |
| 0 | 1 |

| EMPATES | |
|---------|------|
| ATUAL | TEMP |
| 0 | 1 |

| DERROTAS | |
|----------|------|
| ATUAL | TEMP |
| 1 | 3 |

| SEM PERDER | |
|------------|------|
| ATUAL | TEMP |
| 0 | 2 |

| SEM VENCER | |
|------------|------|
| ATUAL | TEMP |
| 1 | 3 |

| MARC. GOLS | |
|------------|------|
| ATUAL | TEMP |
| 2 | 2 |

| SEM MARCAR | |
|------------|------|
| ATUAL | TEMP |
| 0 | 3 |

| SOFR. GOLS | |
|------------|------|
| ATUAL | TEMP |
| 1 | 4 |

| SEM SOFRER | |
|------------|------|
| ATUAL | TEMP |
| 0 | 2 |

ATUALIZADO EM 20/04/2026

CAMPEONATO BAIANO SUB-20 2026



CAMPANHA



FEDERAÇÃO BAHIANA DE FUTEBOL

Aqui, o futebol é para todos!

JUAZEIRENSE

| PRIMEIRA FASE - IDA | | | |
|---------------------|--|--|-----|
| RODADA 01 | | | 1-6 |
| 07/03/2026 | | | |
| RODADA 02 | | | 1-0 |
| 11/03/2026 | | | |
| RODADA 03 | | | 0-2 |
| 14/03/2026 | | | |
| RODADA 04 | | | 2-1 |
| 21/03/2026 | | | |
| RODADA 05 | | | 1-5 |
| 25/03/2026 | | | |
| RODADA 06 | | | 0-2 |
| 28/03/2026 | | | |
| RODADA 07 | | | 2-0 |
| 04/04/2026 | | | |

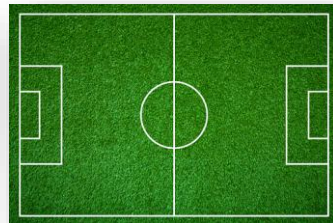
| PRIMEIRA FASE - VOLTA | | | |
|-----------------------|--|--|-----|
| RODADA 08 | | | 2-1 |
| 11/04/2026 | | | |
| RODADA 09 | | | 2-3 |
| 18/04/2026 | | | |
| RODADA 10 | | | - |
| 02/05/2026 | | | |
| RODADA 11 | | | - |
| 10/05/2026 | | | |
| RODADA 12 | | | - |
| 23/05/2026 | | | |
| RODADA 13 | | | - |
| 30/05/2026 | | | |
| RODADA 14 | | | - |
| A DEFINIR | | | |

| OITAVAS-DE-FINAL | | |
|------------------|--|---|
| | | - |
| | | - |

| SEMIFINAL | | |
|-----------|--|---|
| | | - |
| | | - |

| QUARTAS-DE-FINAL | | |
|------------------|--|---|
| | | - |
| | | - |

| FINAL | | |
|-------|--|---|
| | | - |
| | | - |



| CAMPANHA GERAL | | | | | | | |
|----------------|-----|-----|-----|-----|-----|-----|-----|
| PTS | JGS | VIT | EMP | DER | GPR | GCT | SDG |
| 12 | 9 | 4 | 0 | 5 | 11 | 20 | -9 |

| CAMPANHA MANDANTE | | | | | | | |
|-------------------|-----|-----|-----|-----|-----|-----|-----|
| PTS | JGS | VIT | EMP | DER | GPR | GCT | SDG |
| 9 | 4 | 3 | 0 | 1 | 5 | 4 | 1 |

| CAMPANHA VISITANTE | | | | | | | |
|--------------------|-----|-----|-----|-----|-----|-----|-----|
| PTS | JGS | VIT | EMP | DER | GPR | GCT | SDG |
| 3 | 5 | 1 | 0 | 4 | 6 | 16 | -10 |

| APROVEITAMENTO DE PONTOS | | | |
|--------------------------|----------|-------|----------------|
| GERAL | MANDANTE | GERAL | % PTS MANDANTE |
| 44,44 | 75,00 | 20,00 | 75,00 |

EFICIÊNCIA DO ATAQUE - MARCOU/NÃO MARCOU GOLS

| GERAL | | | |
|-------|--------|-------|----------|
| JOGOS | MARCOU | NMARC | % MARCOU |
| 9 | 7 | 2 | 77,8 |

| MANDANTE | | | |
|----------|--------|-------|----------|
| JOGOS | MARCOU | NMARC | % MARCOU |
| 4 | 3 | 1 | 75,0 |

| VISITANTE | | | |
|-----------|--------|-------|----------|
| JOGOS | MARCOU | NMARC | % MARCOU |
| 5 | 4 | 1 | 80,0 |

| GERAL | | | |
|-------|--------|---------|----------|
| JOGOS | SOFREU | NSOFREU | % SOFREU |
| 9 | 7 | 2 | 77,8 |

| MANDANTE | | | |
|----------|--------|---------|----------|
| JOGOS | SOFREU | NSOFREU | % SOFREU |
| 4 | 3 | 1 | 75,0 |

| VISITANTE | | | |
|-----------|--------|---------|----------|
| JOGOS | SOFREU | NSOFREU | % SOFREU |
| 5 | 4 | 1 | 80,0 |

EFICIÊNCIA DA DEFESA - SOFREU/NÃO SOFREU GOLS

MÉDIA DE GOLS

| GERAL | |
|-------|------|
| MARC | SOFR |
| 1,22 | 2,22 |

| MANDANTE | |
|----------|------|
| MARC | SOFR |
| 1,25 | 1,00 |

| VISITANTE | |
|-----------|------|
| MARC | SOFR |
| 1,20 | 3,20 |

SEQUÊNCIAS

| VITÓRIAS | |
|----------|------|
| ATUAL | TEMP |
| 0 | 2 |

| EMPATES | |
|---------|------|
| ATUAL | TEMP |
| 0 | 0 |

| DERROTAS | |
|----------|------|
| ATUAL | TEMP |
| 1 | 2 |

| SEM PERDER | |
|------------|------|
| ATUAL | TEMP |
| 0 | 2 |

| SEM VENCER | |
|------------|------|
| ATUAL | TEMP |
| 1 | 2 |

| MARC. GOLS | |
|------------|------|
| ATUAL | TEMP |
| 3 | 3 |

| SEM MARCAR | |
|------------|------|
| ATUAL | TEMP |
| 0 | 1 |

| SOFR. GOLS | |
|------------|------|
| ATUAL | TEMP |
| 2 | 4 |

| SEM SOFRER | |
|------------|------|
| ATUAL | TEMP |
| 0 | 1 |

ATUALIZADO EM 20/04/2026



CAMPANHA



FEDERAÇÃO BAHIANA DE FUTEBOL

Aqui, o futebol é para todos!

LEÔNICO

| PRIMEIRA FASE - IDA | | | |
|---------------------|--|--|-----|
| RODADA 01 | | | 0-0 |
| 07/03/2026 | | | |
| RODADA 02 | | | 1-1 |
| 11/03/2026 | | | |
| RODADA 03 | | | 1-4 |
| 14/03/2026 | | | |
| RODADA 04 | | | 1-3 |
| 21/03/2026 | | | |
| RODADA 05 | | | 1-0 |
| 25/03/2026 | | | |
| RODADA 06 | | | 0-2 |
| 28/03/2026 | | | |
| RODADA 07 | | | 0-4 |
| 04/04/2026 | | | |

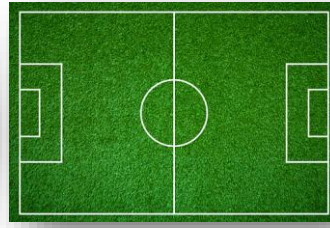
| PRIMEIRA FASE - VOLTA | | | |
|-----------------------|--|--|-----|
| RODADA 08 | | | 1-4 |
| 12/04/2026 | | | |
| RODADA 09 | | | 1-4 |
| 18/04/2026 | | | |
| RODADA 10 | | | - |
| 02/05/2026 | | | |
| RODADA 11 | | | - |
| 09/05/2026 | | | |
| RODADA 12 | | | - |
| 23/05/2026 | | | |
| RODADA 13 | | | - |
| 30/05/2026 | | | |
| RODADA 14 | | | - |
| A DEFINIR | | | |

| OITAVAS-DE-FINAL | | |
|------------------|--|---|
| | | - |
| | | - |

| SEMIFINAL | | |
|-----------|--|---|
| | | - |
| | | - |

| QUARTAS-DE-FINAL | | |
|------------------|--|---|
| | | - |
| | | - |

| FINAL | | |
|-------|--|---|
| | | - |
| | | - |



| CAMPANHA GERAL | | | | | | | |
|----------------|-----|-----|-----|-----|-----|-----|-----|
| PTS | JGS | VIT | EMP | DER | GPR | GCT | SDG |
| 5 | 9 | 1 | 2 | 6 | 6 | 22 | -16 |

| CAMPANHA MANDANTE | | | | | | | |
|-------------------|-----|-----|-----|-----|-----|-----|-----|
| PTS | JGS | VIT | EMP | DER | GPR | GCT | SDG |
| 1 | 4 | 0 | 1 | 3 | 2 | 9 | -7 |

| CAMPANHA VISITANTE | | | | | | | |
|--------------------|-----|-----|-----|-----|-----|-----|-----|
| PTS | JGS | VIT | EMP | DER | GPR | GCT | SDG |
| 4 | 5 | 1 | 1 | 3 | 4 | 13 | -9 |

| APROVEITAMENTO DE PONTOS | | | |
|--------------------------|----------|-------|----------------|
| GERAL | MANDANTE | GERAL | % PTS MANDANTE |
| 18,52 | 8,33 | 26,67 | 20,00 |

EFICIÊNCIA DO ATAQUE - MARCOU/NÃO MARCOU GOLS

| GERAL | | | |
|-------|--------|-------|----------|
| JOGOS | MARCOU | NMARC | % MARCOU |
| 9 | 6 | 3 | 66,7 |

| MANDANTE | | | |
|----------|--------|-------|----------|
| JOGOS | MARCOU | NMARC | % MARCOU |
| 4 | 2 | 2 | 50,0 |

| VISITANTE | | | |
|-----------|--------|-------|----------|
| JOGOS | MARCOU | NMARC | % MARCOU |
| 5 | 4 | 1 | 80,0 |

| GERAL | | | |
|-------|--------|---------|----------|
| JOGOS | SOFREU | NSOFREU | % SOFREU |
| 9 | 7 | 2 | 77,8 |

| MANDANTE | | | |
|----------|--------|---------|----------|
| JOGOS | SOFREU | NSOFREU | % SOFREU |
| 4 | 3 | 1 | 75,0 |

| VISITANTE | | | |
|-----------|--------|---------|----------|
| JOGOS | SOFREU | NSOFREU | % SOFREU |
| 5 | 4 | 1 | 80,0 |

EFICIÊNCIA DA DEFESA - SOFREU/NÃO SOFREU GOLS

MÉDIA DE GOLS

| GERAL | |
|-------|------|
| MARC | SOFR |
| 0,67 | 2,44 |

| MANDANTE | |
|----------|------|
| MARC | SOFR |
| 0,50 | 2,25 |

| VISITANTE | |
|-----------|------|
| MARC | SOFR |
| 0,80 | 2,60 |

SEQUÊNCIAS

| VITÓRIAS | |
|----------|------|
| ATUAL | TEMP |
| 0 | 1 |

| EMPATES | |
|---------|------|
| ATUAL | TEMP |
| 0 | 2 |

| DERROTAS | |
|----------|------|
| ATUAL | TEMP |
| 4 | 4 |

| SEM PERDER | |
|------------|------|
| ATUAL | TEMP |
| 0 | 2 |

| SEM VENCER | |
|------------|------|
| ATUAL | TEMP |
| 4 | 4 |

| MARC. GOLS | |
|------------|------|
| ATUAL | TEMP |
| 2 | 4 |

| SEM MARCAR | |
|------------|------|
| ATUAL | TEMP |
| 0 | 2 |

| SOFR. GOLS | |
|------------|------|
| ATUAL | TEMP |
| 4 | 4 |

| SEM SOFRER | |
|------------|------|
| ATUAL | TEMP |
| 0 | 1 |

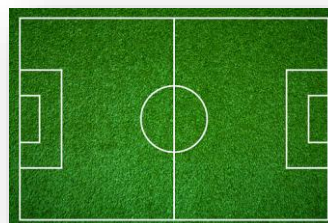
ATUALIZADO EM 20/04/2026

PORTO

| PRIMEIRA FASE - IDA | | | | PRIMEIRA FASE - VOLTA | | | |
|---------------------|--|--|-----|-----------------------|--|--|-----|
| RODADA 01 | | | 2-0 | RODADA 08 | | | 2-1 |
| 07/03/2026 | | | | 11/04/2026 | | | |
| RODADA 02 | | | 1-1 | RODADA 09 | | | 5-2 |
| 11/03/2026 | | | | 19/04/2026 | | | |
| RODADA 03 | | | 2-1 | RODADA 10 | | | - |
| 14/03/2026 | | | | 02/05/2026 | | | |
| RODADA 04 | | | 2-2 | RODADA 11 | | | - |
| 21/03/2026 | | | | 10/05/2026 | | | |
| RODADA 05 | | | 3-2 | RODADA 12 | | | - |
| 25/03/2026 | | | | 23/05/2026 | | | |
| RODADA 06 | | | 4-1 | RODADA 13 | | | - |
| 28/03/2026 | | | | 30/05/2026 | | | |
| RODADA 07 | | | 1-0 | RODADA 14 | | | - |
| 04/04/2026 | | | | A DEFINIR | | | |

| OITAVAS-DE-FINAL | | | SEMIFINAL | | |
|------------------|--|---|-----------|--|---|
| | | - | | | - |
| | | - | | | - |

| QUARTAS-DE-FINAL | | | FINAL | | |
|------------------|--|---|-------|--|---|
| | | - | | | - |
| | | - | | | - |



| CAMPANHA GERAL | | | | | | | |
|----------------|-----|-----|-----|-----|-----|-----|-----|
| PTS | JGS | VIT | EMP | DER | GPR | GCT | SDG |
| 23 | 9 | 7 | 2 | 0 | 22 | 10 | 12 |

| CAMPANHA MANDANTE | | | | | | | |
|-------------------|-----|-----|-----|-----|-----|-----|-----|
| PTS | JGS | VIT | EMP | DER | GPR | GCT | SDG |
| 10 | 4 | 3 | 1 | 0 | 10 | 4 | 6 |

| CAMPANHA VISITANTE | | | | | | | |
|--------------------|-----|-----|-----|-----|-----|-----|-----|
| PTS | JGS | VIT | EMP | DER | GPR | GCT | SDG |
| 13 | 5 | 4 | 1 | 0 | 12 | 6 | 6 |

| APROVEITAMENTO DE PONTOS | | | |
|--------------------------|----------|-------|----------------|
| GERAL | MANDANTE | GERAL | % PTS MANDANTE |
| 85,19 | 83,33 | 86,67 | 43,48 |

EFICIÊNCIA DO ATAQUE - MARCOU/NÃO MARCOU GOLS

| GERAL | | | |
|-------|--------|-------|----------|
| JOGOS | MARCOU | NMARC | % MARCOU |
| 9 | 9 | 0 | 100,0 |

| MANDANTE | | | |
|----------|--------|-------|----------|
| JOGOS | MARCOU | NMARC | % MARCOU |
| 4 | 4 | 0 | 100,0 |

| VISITANTE | | | |
|-----------|--------|-------|----------|
| JOGOS | MARCOU | NMARC | % MARCOU |
| 5 | 5 | 0 | 100,0 |

| GERAL | | | |
|-------|--------|---------|----------|
| JOGOS | SOFREU | NSOFREU | % SOFREU |
| 9 | 7 | 2 | 77,8 |

| MANDANTE | | | |
|----------|--------|---------|----------|
| JOGOS | SOFREU | NSOFREU | % SOFREU |
| 4 | 3 | 1 | 75,0 |

| VISITANTE | | | |
|-----------|--------|---------|----------|
| JOGOS | SOFREU | NSOFREU | % SOFREU |
| 5 | 4 | 1 | 80,0 |

EFICIÊNCIA DA DEFESA - SOFREU/NÃO SOFREU GOLS

MÉDIA DE GOLS

| GERAL | |
|-------|------|
| MARC | SOFR |
| 2,44 | 1,11 |

| MANDANTE | |
|----------|------|
| MARC | SOFR |
| 2,50 | 1,00 |

| VISITANTE | |
|-----------|------|
| MARC | SOFR |
| 2,40 | 1,20 |

SEQUÊNCIAS

| VITÓRIAS | |
|----------|------|
| ATUAL | TEMP |
| 5 | 5 |

| EMPATES | |
|---------|------|
| ATUAL | TEMP |
| 0 | 1 |

| DERROTAS | |
|----------|------|
| ATUAL | TEMP |
| 0 | 0 |

| SEM PERDER | |
|------------|------|
| ATUAL | TEMP |
| 9 | 9 |

| SEM VENCER | |
|------------|------|
| ATUAL | TEMP |
| 0 | 1 |

| MARC. GOLS | |
|------------|------|
| ATUAL | TEMP |
| 9 | 9 |

| SEM MARCAR | |
|------------|------|
| ATUAL | TEMP |
| 0 | 0 |

| SOFR. GOLS | |
|------------|------|
| ATUAL | TEMP |
| 2 | 5 |

| SEM SOFRER | |
|------------|------|
| ATUAL | TEMP |
| 0 | 1 |

REDENÇÃO

| PRIMEIRA FASE - IDA | | | |
|---------------------|--|--|-----|
| RODADA 01 | | | 0-3 |
| 07/03/2026 | | | |
| RODADA 02 | | | 0-2 |
| 11/03/2026 | | | |
| RODADA 03 | | | 4-1 |
| 14/03/2026 | | | |
| RODADA 04 | | | 0-3 |
| 21/03/2026 | | | |
| RODADA 05 | | | 1-4 |
| 25/03/2026 | | | |
| RODADA 06 | | | 0-3 |
| 28/03/2026 | | | |
| RODADA 07 | | | 1-3 |
| 04/04/2026 | | | |

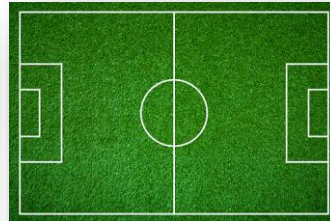
| PRIMEIRA FASE - VOLTA | | | |
|-----------------------|--|--|-----|
| RODADA 08 | | | 1-1 |
| 11/04/2026 | | | |
| RODADA 09 | | | 1-4 |
| 18/04/2026 | | | |
| RODADA 10 | | | - |
| 02/05/2026 | | | |
| RODADA 11 | | | - |
| 09/05/2026 | | | |
| RODADA 12 | | | - |
| 23/05/2026 | | | |
| RODADA 13 | | | - |
| 30/05/2026 | | | |
| RODADA 14 | | | - |
| A DEFINIR | | | |

| OITAVAS-DE-FINAL | | | |
|------------------|--|--|---|
| | | | - |
| | | | - |

| SEMIFINAL | | | |
|-----------|--|--|---|
| | | | - |
| | | | - |

| QUARTAS-DE-FINAL | | | |
|------------------|--|--|---|
| | | | - |
| | | | - |

| FINAL | | | |
|-------|--|--|---|
| | | | - |
| | | | - |



| CAMPANHA GERAL | | | | | | | |
|----------------|-----|-----|-----|-----|-----|-----|-----|
| PTS | JGS | VIT | EMP | DER | GPR | GCT | SDG |
| 4 | 9 | 1 | 1 | 7 | 8 | 24 | -16 |

| CAMPANHA MANDANTE | | | | | | | |
|-------------------|-----|-----|-----|-----|-----|-----|-----|
| PTS | JGS | VIT | EMP | DER | GPR | GCT | SDG |
| 4 | 5 | 1 | 1 | 3 | 6 | 12 | -6 |

| CAMPANHA VISITANTE | | | | | | | |
|--------------------|-----|-----|-----|-----|-----|-----|-----|
| PTS | JGS | VIT | EMP | DER | GPR | GCT | SDG |
| 0 | 4 | 0 | 0 | 4 | 2 | 12 | -10 |

| APROVEITAMENTO DE PONTOS | | | |
|--------------------------|----------|-------|----------------|
| GERAL | MANDANTE | GERAL | % PTS MANDANTE |
| 14,81 | 26,67 | 0,00 | 100,00 |

EFICIÊNCIA DO ATAQUE - MARCOU/NÃO MARCOU GOLS

| GERAL | | | |
|-------|--------|-------|----------|
| JOGOS | MARCOU | NMARC | % MARCOU |
| 9 | 5 | 4 | 55,6 |

| MANDANTE | | | |
|----------|--------|-------|----------|
| JOGOS | MARCOU | NMARC | % MARCOU |
| 5 | 3 | 2 | 60,0 |

| VISITANTE | | | |
|-----------|--------|-------|----------|
| JOGOS | MARCOU | NMARC | % MARCOU |
| 4 | 2 | 2 | 50,0 |

EFICIÊNCIA DA DEFESA - SOFREU/NÃO SOFREU GOLS

| GERAL | | | |
|-------|--------|---------|----------|
| JOGOS | SOFREU | NSOFREU | % SOFREU |
| 9 | 9 | 0 | 100,0 |

| MANDANTE | | | |
|----------|--------|---------|----------|
| JOGOS | SOFREU | NSOFREU | % SOFREU |
| 5 | 5 | 0 | 100,0 |

| VISITANTE | | | |
|-----------|--------|---------|----------|
| JOGOS | SOFREU | NSOFREU | % SOFREU |
| 4 | 4 | 0 | 100,0 |

MÉDIA DE GOLS

| GERAL | |
|-------|------|
| MARC | SOFR |
| 0,89 | 2,67 |

| MANDANTE | |
|----------|------|
| MARC | SOFR |
| 1,20 | 2,40 |

| VISITANTE | |
|-----------|------|
| MARC | SOFR |
| 0,50 | 3,00 |

SEQUÊNCIAS

| VITÓRIAS | |
|----------|------|
| ATUAL | TEMP |
| 0 | 1 |

| EMPATES | |
|---------|------|
| ATUAL | TEMP |
| 0 | 1 |

| DERROTAS | |
|----------|------|
| ATUAL | TEMP |
| 1 | 4 |

| SEM PERDER | |
|------------|------|
| ATUAL | TEMP |
| 0 | 1 |

| SEM VENCER | |
|------------|------|
| ATUAL | TEMP |
| 6 | 6 |

| MARC. GOLS | |
|------------|------|
| ATUAL | TEMP |
| 3 | 3 |

| SEM MARCAR | |
|------------|------|
| ATUAL | TEMP |
| 0 | 2 |

| SOFR. GOLS | |
|------------|------|
| ATUAL | TEMP |
| 9 | 9 |

| SEM SOFRER | |
|------------|------|
| ATUAL | TEMP |
| 0 | 0 |



CAMPANHA



Aqui, o futebol é para todos!

SERRANO

| PRIMEIRA FASE - IDA | | | |
|---------------------|--|--|-----|
| RODADA 01 | | | 2-0 |
| 07/03/2026 | | | |
| RODADA 02 | | | 3-1 |
| 11/03/2026 | | | |
| RODADA 03 | | | 3-4 |
| 14/03/2026 | | | |
| RODADA 04 | | | 1-2 |
| 21/03/2026 | | | |
| RODADA 05 | | | 2-3 |
| 25/03/2026 | | | |
| RODADA 06 | | | 1-3 |
| 29/03/2026 | | | |
| RODADA 07 | | | 2-1 |
| 04/04/2026 | | | |

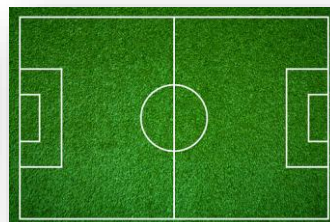
| PRIMEIRA FASE - VOLTA | | | |
|-----------------------|--|--|-----|
| RODADA 08 | | | 0-5 |
| 12/04/2026 | | | |
| RODADA 09 | | | 0-1 |
| 18/04/2026 | | | |
| RODADA 10 | | | - |
| 02/05/2026 | | | |
| RODADA 11 | | | - |
| 09/05/2026 | | | |
| RODADA 12 | | | - |
| 24/05/2026 | | | |
| RODADA 13 | | | - |
| 30/05/2026 | | | |
| RODADA 14 | | | - |
| A DEFINIR | | | |

| OITAVAS-DE-FINAL | | |
|------------------|--|---|
| | | - |
| | | - |

| SEMIFINAL | | |
|-----------|--|---|
| | | - |
| | | - |

| QUARTAS-DE-FINAL | | |
|------------------|--|---|
| | | - |
| | | - |

| FINAL | | |
|-------|--|---|
| | | - |
| | | - |



| CAMPANHA GERAL | | | | | | | |
|----------------|-----|-----|-----|-----|-----|-----|-----|
| PTS | JGS | VIT | EMP | DER | GPR | GCT | SDG |
| 9 | 9 | 3 | 0 | 6 | 14 | 20 | -6 |

| CAMPANHA MANDANTE | | | | | | | |
|-------------------|-----|-----|-----|-----|-----|-----|-----|
| PTS | JGS | VIT | EMP | DER | GPR | GCT | SDG |
| 6 | 5 | 2 | 0 | 3 | 9 | 9 | 0 |

| CAMPANHA VISITANTE | | | | | | | |
|--------------------|-----|-----|-----|-----|-----|-----|-----|
| PTS | JGS | VIT | EMP | DER | GPR | GCT | SDG |
| 3 | 4 | 1 | 0 | 3 | 5 | 11 | -6 |

| APROVEITAMENTO DE PONTOS | | | |
|--------------------------|----------|-------|----------------|
| GERAL | MANDANTE | GERAL | % PTS MANDANTE |
| 33,33 | 40,00 | 25,00 | 66,67 |

EFICIÊNCIA DO ATAQUE - MARCOU/NÃO MARCOU GOLS

| GERAL | | | |
|-------|--------|-------|----------|
| JOGOS | MARCOU | NMARC | % MARCOU |
| 9 | 7 | 2 | 77,8 |

| MANDANTE | | | |
|----------|--------|-------|----------|
| JOGOS | MARCOU | NMARC | % MARCOU |
| 5 | 4 | 1 | 80,0 |

| VISITANTE | | | |
|-----------|--------|-------|----------|
| JOGOS | MARCOU | NMARC | % MARCOU |
| 4 | 3 | 1 | 75,0 |

| GERAL | | | |
|-------|--------|---------|----------|
| JOGOS | SOFREU | NSOFREU | % SOFREU |
| 9 | 8 | 1 | 88,9 |

| MANDANTE | | | |
|----------|--------|---------|----------|
| JOGOS | SOFREU | NSOFREU | % SOFREU |
| 5 | 4 | 1 | 80,0 |

| VISITANTE | | | |
|-----------|--------|---------|----------|
| JOGOS | SOFREU | NSOFREU | % SOFREU |
| 4 | 4 | 0 | 100,0 |

EFICIÊNCIA DA DEFESA - SOFREU/NÃO SOFREU GOLS

MÉDIA DE GOLS

| GERAL | |
|-------|------|
| MARC | SOFR |
| 1,56 | 2,22 |

| MANDANTE | |
|----------|------|
| MARC | SOFR |
| 1,80 | 1,80 |

| VISITANTE | |
|-----------|------|
| MARC | SOFR |
| 1,25 | 2,75 |

SEQUÊNCIAS

| VITÓRIAS | |
|----------|------|
| ATUAL | TEMP |
| 0 | 2 |

| EMPATES | |
|---------|------|
| ATUAL | TEMP |
| 0 | 0 |

| DERROTAS | |
|----------|------|
| ATUAL | TEMP |
| 2 | 4 |

| SEM PERDER | |
|------------|------|
| ATUAL | TEMP |
| 0 | 2 |

| SEM VENCER | |
|------------|------|
| ATUAL | TEMP |
| 2 | 4 |

| MARC. GOLS | |
|------------|------|
| ATUAL | TEMP |
| 0 | 7 |

| SEM MARCAR | |
|------------|------|
| ATUAL | TEMP |
| 2 | 2 |

| SOFR. GOLS | |
|------------|------|
| ATUAL | TEMP |
| 8 | 8 |

| SEM SOFRER | |
|------------|------|
| ATUAL | TEMP |
| 0 | 1 |

ATUALIZADO EM 20/04/2026



CAMPANHA



Aqui, o futebol é para todos!

SSA FC

| PRIMEIRA FASE - IDA | | | |
|---------------------|--|--|-----|
| RODADA 01 | | | 0-1 |
| 07/03/2026 | | | |
| RODADA 02 | | | 0-1 |
| 11/03/2026 | | | |
| RODADA 03 | | | 6-0 |
| 15/03/2026 | | | |
| RODADA 04 | | | 2-1 |
| 21/03/2026 | | | |
| RODADA 05 | | | 5-1 |
| 25/03/2026 | | | |
| RODADA 06 | | | 1-1 |
| 28/03/2026 | | | |
| RODADA 07 | | | 1-0 |
| 04/04/2026 | | | |

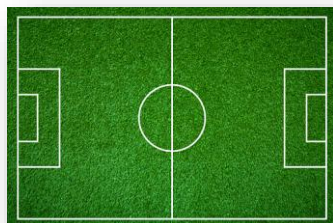
| PRIMEIRA FASE - VOLTA | | | |
|-----------------------|--|--|-----|
| RODADA 08 | | | 1-0 |
| 11/04/2026 | | | |
| RODADA 09 | | | 0-1 |
| 19/04/2026 | | | |
| RODADA 10 | | | - |
| 02/05/2026 | | | |
| RODADA 11 | | | - |
| 09/05/2026 | | | |
| RODADA 12 | | | - |
| 24/05/2026 | | | |
| RODADA 13 | | | - |
| 30/05/2026 | | | |
| RODADA 14 | | | - |
| A DEFINIR | | | |

| OITAVAS-DE-FINAL | | |
|------------------|--|---|
| | | - |
| | | - |

| SEMIFINAL | | |
|-----------|--|---|
| | | - |
| | | - |

| QUARTAS-DE-FINAL | | |
|------------------|--|---|
| | | - |
| | | - |

| FINAL | | |
|-------|--|---|
| | | - |
| | | - |



| CAMPANHA GERAL | | | | | | | |
|----------------|-----|-----|-----|-----|-----|-----|-----|
| PTS | JGS | VIT | EMP | DER | GPR | GCT | SDG |
| 16 | 9 | 5 | 1 | 3 | 16 | 6 | 10 |

| CAMPANHA MANDANTE | | | | | | | |
|-------------------|-----|-----|-----|-----|-----|-----|-----|
| PTS | JGS | VIT | EMP | DER | GPR | GCT | SDG |
| 9 | 5 | 3 | 0 | 2 | 8 | 4 | 4 |

| CAMPANHA VISITANTE | | | | | | | |
|--------------------|-----|-----|-----|-----|-----|-----|-----|
| PTS | JGS | VIT | EMP | DER | GPR | GCT | SDG |
| 7 | 4 | 2 | 1 | 1 | 8 | 2 | 6 |

| APROVEITAMENTO DE PONTOS | | | |
|--------------------------|----------|-------|----------------|
| GERAL | MANDANTE | GERAL | % PTS MANDANTE |
| 59,26 | 60,00 | 58,33 | 56,25 |

EFICIÊNCIA DO ATAQUE - MARCOU/NÃO MARCOU GOLS

| GERAL | | | |
|-------|--------|-------|----------|
| JOGOS | MARCOU | NMARC | % MARCOU |
| 9 | 6 | 3 | 66,7 |

| MANDANTE | | | |
|----------|--------|-------|----------|
| JOGOS | MARCOU | NMARC | % MARCOU |
| 5 | 3 | 2 | 60,0 |

| VISITANTE | | | |
|-----------|--------|-------|----------|
| JOGOS | MARCOU | NMARC | % MARCOU |
| 4 | 3 | 1 | 75,0 |

| GERAL | | | |
|-------|--------|---------|----------|
| JOGOS | SOFREU | NSOFREU | % SOFREU |
| 9 | 6 | 3 | 66,7 |

| MANDANTE | | | |
|----------|--------|---------|----------|
| JOGOS | SOFREU | NSOFREU | % SOFREU |
| 5 | 4 | 1 | 80,0 |

| VISITANTE | | | |
|-----------|--------|---------|----------|
| JOGOS | SOFREU | NSOFREU | % SOFREU |
| 4 | 2 | 2 | 50,0 |

EFICIÊNCIA DA DEFESA - SOFREU/NÃO SOFREU GOLS

MÉDIA DE GOLS

| GERAL | |
|-------|------|
| MARC | SOFR |
| 1,78 | 0,67 |

| MANDANTE | |
|----------|------|
| MARC | SOFR |
| 1,60 | 0,80 |

| VISITANTE | |
|-----------|------|
| MARC | SOFR |
| 2,00 | 0,50 |

SEQUÊNCIAS

| VITÓRIAS | |
|----------|------|
| ATUAL | TEMP |
| 0 | 3 |

| EMPATES | |
|---------|------|
| ATUAL | TEMP |
| 0 | 1 |

| DERROTAS | |
|----------|------|
| ATUAL | TEMP |
| 1 | 2 |

| SEM PERDER | |
|------------|------|
| ATUAL | TEMP |
| 0 | 6 |

| SEM VENCER | |
|------------|------|
| ATUAL | TEMP |
| 1 | 2 |

| MARC. GOLS | |
|------------|------|
| ATUAL | TEMP |
| 0 | 6 |

| SEM MARCAR | |
|------------|------|
| ATUAL | TEMP |
| 1 | 2 |

| SOFR. GOLS | |
|------------|------|
| ATUAL | TEMP |
| 1 | 3 |

| SEM SOFRER | |
|------------|------|
| ATUAL | TEMP |
| 0 | 2 |

ATUALIZADO EM 20/04/2026



CAMPANHA



FEDERAÇÃO BAHIANA DE FUTEBOL

Aqui, o futebol é para todos!

VITÓRIA

| PRIMEIRA FASE - IDA | | | |
|---------------------|--|--|-----|
| RODADA 01 | | | 1-1 |
| 06/03/2026 | | | |
| RODADA 02 | | | 2-0 |
| 11/03/2026 | | | |
| RODADA 03 | | | 5-2 |
| 14/03/2026 | | | |
| RODADA 04 | | | 6-0 |
| 21/03/2026 | | | |
| RODADA 05 | | | 2-3 |
| 25/03/2026 | | | |
| RODADA 06 | | | 4-1 |
| 28/03/2026 | | | |
| RODADA 07 | | | 4-0 |
| 04/04/2026 | | | |

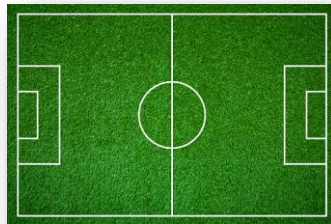
| PRIMEIRA FASE - VOLTA | | | |
|-----------------------|--|--|-----|
| RODADA 08 | | | 4-1 |
| 12/04/2026 | | | |
| RODADA 09 | | | 3-1 |
| 18/04/2026 | | | |
| RODADA 10 | | | - |
| 02/05/2026 | | | |
| RODADA 11 | | | - |
| 09/05/2026 | | | |
| RODADA 12 | | | - |
| 23/05/2026 | | | |
| RODADA 13 | | | - |
| 30/05/2026 | | | |
| RODADA 14 | | | - |
| A DEFINIR | | | |

| OITAVAS-DE-FINAL | | |
|------------------|--|---|
| | | - |
| | | - |

| SEMIFINAL | | |
|-----------|--|---|
| | | - |
| | | - |

| QUARTAS-DE-FINAL | | |
|------------------|--|---|
| | | - |
| | | - |

| FINAL | | |
|-------|--|---|
| | | - |
| | | - |



| CAMPANHA GERAL | | | | | | | |
|----------------|-----|-----|-----|-----|-----|-----|-----|
| PTS | JGS | VIT | EMP | DER | GPR | GCT | SDG |
| 22 | 9 | 7 | 1 | 1 | 31 | 9 | 22 |

| CAMPANHA MANDANTE | | | | | | | |
|-------------------|-----|-----|-----|-----|-----|-----|-----|
| PTS | JGS | VIT | EMP | DER | GPR | GCT | SDG |
| 12 | 5 | 4 | 0 | 1 | 17 | 4 | 13 |

| CAMPANHA VISITANTE | | | | | | | |
|--------------------|-----|-----|-----|-----|-----|-----|-----|
| PTS | JGS | VIT | EMP | DER | GPR | GCT | SDG |
| 10 | 4 | 3 | 1 | 0 | 14 | 5 | 9 |

| APROVEITAMENTO DE PONTOS | | | |
|--------------------------|----------|-------|----------------|
| GERAL | MANDANTE | GERAL | % PTS MANDANTE |
| 81,48 | 80,00 | 83,33 | 54,55 |

EFICIÊNCIA DO ATAQUE - MARCOU/NÃO MARCOU GOLS

| GERAL | | | |
|-------|--------|-------|----------|
| JOGOS | MARCOU | NMARC | % MARCOU |
| 9 | 9 | 0 | 100,0 |

| MANDANTE | | | |
|----------|--------|-------|----------|
| JOGOS | MARCOU | NMARC | % MARCOU |
| 5 | 5 | 0 | 100,0 |

| VISITANTE | | | |
|-----------|--------|-------|----------|
| JOGOS | MARCOU | NMARC | % MARCOU |
| 4 | 4 | 0 | 100,0 |

| GERAL | | | |
|-------|--------|---------|----------|
| JOGOS | SOFREU | NSOFREU | % SOFREU |
| 9 | 6 | 3 | 66,7 |

| MANDANTE | | | |
|----------|--------|---------|----------|
| JOGOS | SOFREU | NSOFREU | % SOFREU |
| 5 | 2 | 3 | 40,0 |

| VISITANTE | | | |
|-----------|--------|---------|----------|
| JOGOS | SOFREU | NSOFREU | % SOFREU |
| 4 | 4 | 0 | 100,0 |

EFICIÊNCIA DA DEFESA - SOFREU/NÃO SOFREU GOLS

MÉDIA DE GOLS

| GERAL | |
|-------|------|
| MARC | SOFR |
| 3,44 | 1,00 |

| MANDANTE | |
|----------|------|
| MARC | SOFR |
| 3,40 | 0,80 |

| VISITANTE | |
|-----------|------|
| MARC | SOFR |
| 3,50 | 1,25 |

SEQUÊNCIAS

| VITÓRIAS | |
|----------|------|
| ATUAL | TEMP |
| 4 | 4 |

| EMPATES | |
|---------|------|
| ATUAL | TEMP |
| 0 | 1 |

| DERROTAS | |
|----------|------|
| ATUAL | TEMP |
| 0 | 1 |

| SEM PERDER | |
|------------|------|
| ATUAL | TEMP |
| 4 | 4 |

| SEM VENCER | |
|------------|------|
| ATUAL | TEMP |
| 0 | 1 |

| MARC. GOLS | |
|------------|------|
| ATUAL | TEMP |
| 9 | 9 |

| SEM MARCAR | |
|------------|------|
| ATUAL | TEMP |
| 0 | 0 |

| SOFR. GOLS | |
|------------|------|
| ATUAL | TEMP |
| 2 | 2 |

| SEM SOFRER | |
|------------|------|
| ATUAL | TEMP |
| 0 | 1 |

ATUALIZADO EM 20/04/2026

VITÓRIA DA CONQUISTA

| PRIMEIRA FASE - IDA | | | |
|---------------------|--|--|-----|
| RODADA 01 | | | 1-0 |
| 08/03/2026 | | | |
| RODADA 02 | | | 3-0 |
| 11/03/2026 | | | |
| RODADA 03 | | | 0-1 |
| 15/03/2026 | | | |
| RODADA 04 | | | 2-2 |
| 21/03/2026 | | | |
| RODADA 05 | | | 0-0 |
| 25/03/2026 | | | |
| RODADA 06 | | | 2-0 |
| 29/03/2026 | | | |
| RODADA 07 | | | 1-2 |
| 04/04/2026 | | | |

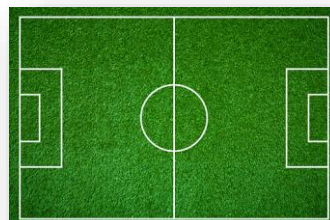
| PRIMEIRA FASE - VOLTA | | | |
|-----------------------|--|--|-----|
| RODADA 08 | | | 5-0 |
| 12/04/2026 | | | |
| RODADA 09 | | | 1-0 |
| 18/04/2026 | | | |
| RODADA 10 | | | - |
| 02/05/2026 | | | |
| RODADA 11 | | | - |
| 10/05/2026 | | | |
| RODADA 12 | | | - |
| 24/05/2026 | | | |
| RODADA 13 | | | - |
| 31/05/2026 | | | |
| RODADA 14 | | | - |
| A DEFINIR | | | |

| OITAVAS-DE-FINAL | | |
|------------------|--|---|
| | | - |
| | | - |

| SEMIFINAL | | |
|-----------|--|---|
| | | - |
| | | - |

| QUARTAS-DE-FINAL | | |
|------------------|--|---|
| | | - |
| | | - |

| FINAL | | |
|-------|--|---|
| | | - |
| | | - |



| CAMPANHA GERAL | | | | | | | |
|----------------|-----|-----|-----|-----|-----|-----|-----|
| PTS | JGS | VIT | EMP | DER | GPR | GCT | SDG |
| 17 | 9 | 5 | 2 | 2 | 15 | 5 | 10 |

| CAMPANHA MANDANTE | | | | | | | |
|-------------------|-----|-----|-----|-----|-----|-----|-----|
| PTS | JGS | VIT | EMP | DER | GPR | GCT | SDG |
| 10 | 5 | 3 | 1 | 1 | 8 | 1 | 7 |

| CAMPANHA VISITANTE | | | | | | | |
|--------------------|-----|-----|-----|-----|-----|-----|-----|
| PTS | JGS | VIT | EMP | DER | GPR | GCT | SDG |
| 7 | 4 | 2 | 1 | 1 | 7 | 4 | 3 |

| APROVEITAMENTO DE PONTOS | | | |
|--------------------------|----------|-------|----------------|
| GERAL | MANDANTE | GERAL | % PTS MANDANTE |
| 62,96 | 66,67 | 58,33 | 58,82 |

EFICIÊNCIA DO ATAQUE - MARCOU/NÃO MARCOU GOLS

| GERAL | | | |
|-------|--------|-------|----------|
| JOGOS | MARCOU | NMARC | % MARCOU |
| 9 | 7 | 2 | 77,8 |

| MANDANTE | | | |
|----------|--------|-------|----------|
| JOGOS | MARCOU | NMARC | % MARCOU |
| 5 | 3 | 2 | 60,0 |

| VISITANTE | | | |
|-----------|--------|-------|----------|
| JOGOS | MARCOU | NMARC | % MARCOU |
| 4 | 4 | 0 | 100,0 |

| GERAL | | | |
|-------|--------|---------|----------|
| JOGOS | SOFREU | NSOFREU | % SOFREU |
| 9 | 3 | 6 | 33,3 |

| MANDANTE | | | |
|----------|--------|---------|----------|
| JOGOS | SOFREU | NSOFREU | % SOFREU |
| 5 | 1 | 4 | 20,0 |

| VISITANTE | | | |
|-----------|--------|---------|----------|
| JOGOS | SOFREU | NSOFREU | % SOFREU |
| 4 | 2 | 2 | 50,0 |

EFICIÊNCIA DA DEFESA - SOFREU/NÃO SOFREU GOLS

MÉDIA DE GOLS

| GERAL | |
|-------|------|
| MARC | SOFR |
| 1,67 | 0,56 |

| MANDANTE | |
|----------|------|
| MARC | SOFR |
| 1,60 | 0,20 |

| VISITANTE | |
|-----------|------|
| MARC | SOFR |
| 1,75 | 1,00 |

SEQUÊNCIAS

| VITÓRIAS | |
|----------|------|
| ATUAL | TEMP |
| 2 | 2 |

| EMPATES | |
|---------|------|
| ATUAL | TEMP |
| 0 | 2 |

| DERROTAS | |
|----------|------|
| ATUAL | TEMP |
| 0 | 1 |

| SEM PERDER | |
|------------|------|
| ATUAL | TEMP |
| 2 | 3 |

| SEM VENCER | |
|------------|------|
| ATUAL | TEMP |
| 0 | 3 |

| MARC. GOLS | |
|------------|------|
| ATUAL | TEMP |
| 4 | 4 |

| SEM MARCAR | |
|------------|------|
| ATUAL | TEMP |
| 0 | 1 |

| SOFR. GOLS | |
|------------|------|
| ATUAL | TEMP |
| 0 | 2 |

| SEM SOFRER | |
|------------|------|
| ATUAL | TEMP |
| 2 | 2 |