

CLASSIFICAÇÃO E RESULTADOS





JOGOS E RESULTADOS

274	274	00
TOTAL	DISPUTADOS	A DISPUTAR

124	67	83
MANDANTES 45,26%	EMPATES 24,45%	VISITANTES 30,29%

GOLS E MÉDIA DE GOLS

653	379	274
TOTAL	MANDANTES	VISITANTES
MÉDIAS		
2,38	1,38	1,00

PLACARES MAIS FREQUENTES

1X0	66	4X1	06	7X1	01
0X0	35	5X0	06	8X0	01
2X0	34	3X2	05	8X1	01
2X1	30	5X1	03		
1X1	22	6X0	03		
3X0	22	4X2	02		
4X0	14	7X0	02		
3X1	10	4X4	01		
2X2	09	6X1	01		

NÚMERO DE GOLS POR FAIXA

Partidas sem gols	35	12,77%
Partidas com mais de 0,5 gols	239	87,23%
Partidas com mais de 1,5 gols	173	63,14%
Partidas com mais de 2,5 gols	117	42,70%
Partidas com mais de 3,5 gols	65	23,72%

CARTÕES AMARELOS E VERMELHOS

AMARELOS			EXPULSÕES		
MANDANTES	VISITANTES	TOTAL	MANDANTES	VISITANTES	TOTAL
671	671	1.342	69	72	141

CLASSIFICAÇÃO GERAL



CLASSIFICAÇÃO GERAL



FINAL		CAMPANHA											PONTOS		RETROSPECTO													
POS	TIME	\bar{x}	PTS	J	V	E	D	GMC	GSF	SLG	AM	VM	MND	VST	MND	VST	ÚLTIMOS RESULTADOS											
1	CASTRO ALVES	2,889	52	18	17	1	0	41	4	37	39	3	25	27	8-1-0	9-0-0	V	V	V	E	V	V	V	V	V	V	V	V
2	CRISÓPOLIS	2,444	44	18	14	2	2	31	12	19	57	5	24	20	8-0-1	6-2-1	E	V	V	V	V	V	V	V	V	V	D	D

ELIMINADOS SEMIFINAIS		CAMPANHA											PONTOS		RETROSPECTO											
POS	TIME	\bar{x}	PTS	J	V	E	D	GMC	GSF	SLG	AM	VM	MND	VST	MND	VST	ÚLTIMOS RESULTADOS									
3	CACHOEIRA	2,250	36	16	11	3	2	33	6	27	33	2	19	17	6-1-1	5-2-1	V	V	E	V	V	V	E	V	D	D
4	BARROCAS	1,500	24	16	6	6	4	22	15	7	54	9	13	11	3-4-1	3-2-3	V	V	V	V	E	E	E	E	D	D

ELIMINADOS QUINTA FASE		CAMPANHA											PONTOS		RETROSPECTO											
POS	TIME	\bar{x}	PTS	J	V	E	D	GMC	GSF	SLG	AM	VM	MND	VST	MND	VST	ÚLTIMOS RESULTADOS									
5	SIMÕES FILHO	2,571	36	14	11	3	0	41	6	35	30	1	19	17	6-1-0	5-2-0	V	V	V	V	V	V	V	V	E	E
6	EUNÁPOLIS	2,083	25	12	8	1	3	24	14	10	23	2	15	10	5-0-1	3-1-2	V	D	V	V	V	V	E	V	D	D
7	EUCLIDES DA CUNHA	1,929	27	14	8	3	3	21	6	15	34	1	16	11	5-1-1	3-2-2	V	E	D	D	V	V	V	E	E	D
8	IPIAÚ	1,857	26	14	7	5	2	19	5	14	29	4	14	12	4-2-1	3-3-1	V	V	E	V	V	E	V	E	D	D

ELIMINADOS QUARTA FASE		CAMPANHA											PONTOS		RETROSPECTO											
POS	TIME	\bar{x}	PTS	J	V	E	D	GMC	GSF	SLG	AM	VM	MND	VST	MND	VST	ÚLTIMOS RESULTADOS									
9	POTIRAGUÁ	2,333	28	12	8	4	0	23	4	19	30	5	14	14	4-2-0	4-2-0	V	V	V	V	E	V	V	V	E	E
10	IPIRÁ	2,000	24	12	7	3	2	14	8	6	40	3	12	12	3-3-0	4-0-2	D	E	V	V	V	V	E	D	E	
11	CONCEIÇÃO DA FEIRA	1,917	23	12	7	2	3	20	10	10	28	5	16	7	5-1-0	2-1-3	V	V	V	D	E	V	D	V	D	E
12	VALENTE	1,833	22	12	6	4	2	12	6	6	39	2	13	9	4-1-1	2-3-1	E	V	E	V	E	V	E	V	D	D
13	IBIRAPITANGA	1,500	18	12	4	6	2	12	7	5	22	1	8	10	1-5-0	3-1-2	E	V	V	D	E	E	E	V	E	D
14	JACOBINA	1,400	14	10	3	5	2	11	11	0	23	2	10	4	3-1-1	0-4-1	E	V	E	E	E	V	V	E	D	D
15	ITAPETINGA	1,333	16	12	5	1	6	17	15	2	34	3	9	7	3-0-3	2-1-3	D	V	V	V	D	D	D	V	D	D
16	QUIJINGUE	1,250	15	12	3	6	3	14	7	7	26	3	9	6	2-3-1	1-3-2	V	V	D	E	E	E	E	E	D	E

LEGENDA: \bar{x} : PONTOS POR JOGO - MÉDIA DE PONTOS POR PARTIDA
 PTS - TOTAL DE PONTOS
 J - JOGOS
 V - VITÓRIAS
 E - EMPATES
 D - DERROTAS
 GMC - GOLS MARCADOS
 GSF - GOLS SOFRIDOS
 MND - MANDANTE
 VST - VISITANTE

CLASSIFICAÇÃO GERAL



C. BAIANO INTERMUNICIPAL 2024

ELIMINADOS TERCEIRA FASE		CAMPANHA											PONTOS		RETROSPECTO											
POS	TIME	\bar{x}	PTS	J	V	E	D	GMC	GSF	SLG	AM	VM	MND	VST	MND	VST	RESULTADOS									
17	URUÇUCA	2,200	22	10	7	1	2	14	6	8	31	2	10	12	3-1-1	4-0-1	V	V	V	E	D	V	V	V	V	D
18	FEIRA DE SANTANA	1,800	18	10	6	0	4	12	11	1	18	1	9	9	3-0-2	3-0-2	D	D	V	V	V	V	V	V	D	D
19	COARACI	1,800	18	10	5	3	2	13	5	8	32	2	10	8	3-1-1	2-2-1	D	V	D	E	V	V	V	V	E	E
20	AURELINO LEAL	1,700	17	10	5	2	3	10	5	5	14	2	12	5	4-0-1	1-2-2	V	D	V	V	V	D	E	V	E	D
21	IBICARAÍ	1,600	16	10	4	4	2	20	13	7	23	2	10	6	3-1-1	1-3-1	E	V	V	D	V	V	E	E	D	E
22	SAUBARA	1,500	15	10	4	3	3	17	11	6	35	4	10	5	3-1-1	1-2-2	V	D	V	V	D	E	E	V	D	E
23	SERRINHA	1,500	15	10	3	6	1	7	4	3	28	3	9	6	2-3-0	1-3-1	E	E	V	E	V	E	E	E	V	D
24	TUCANO	1,300	13	10	3	4	3	16	18	-2	28	2	8	5	2-2-1	1-2-2	D	E	V	V	V	D	E	E	E	D
25	BOM JESUS DA LAPA	1,250	10	8	3	1	4	12	12	0	23	6	6	4	2-0-2	1-1-2	V	D	V	E	V	D	D	D		
26	SANTALUZ	1,200	12	10	2	6	2	10	5	5	27	9	7	5	1-4-0	1-2-2	V	D	E	E	E	V	E	E	E	D
27	BRUMADO	1,125	9	8	3	0	5	11	14	-3	19	5	9	0	3-0-1	0-0-4	D	V	D	V	D	V	D	D		
28	GUANAMBI	1,125	9	8	3	0	5	9	16	-7	18	1	6	3	2-0-2	1-0-3	V	D	V	D	D	V	D	D		
29	LUIS EDUARDO MAGALHÃES	1,125	9	8	2	3	3	9	8	1	18	4	7	2	2-1-1	0-2-2	D	V	E	E	V	D	D	E		
30	ITAGIMIRIM	1,100	11	10	3	2	5	10	14	-4	26	1	5	6	1-2-2	2-0-3	V	D	V	V	D	D	E	D	E	D
31	GLÓRIA	0,900	9	10	3	0	7	8	23	-15	33	2	6	3	2-0-3	1-0-4	V	D	D	D	V	V	D	D	D	D
32	CONCEIÇÃO DO COITÉ	0,900	9	10	2	3	5	2	7	-5	26	1	5	4	1-2-2	1-1-3	D	V	E	E	V	D	E	D	D	D

LEGENDA: \bar{x} : PONTOS POR JOGO – MÉDIA DE PONTOS POR PARTIDA
 PTS – TOTAL DE PONTOS
 J – JOGOS
 V – VITÓRIAS
 E – EMPATES
 D – DERROTAS
 GMC – GOLS MARCADOS
 GSF – GOLS SOFRIDOS
 MND – MANDANTE
 VST – VISITANTE

ATUALIZADO EM 25/11/2024

CLASSIFICAÇÃO GERAL



ELIMINADOS SEGUNDA FASE			CAMPANHA											PONTOS		RETROSPECTO						
POS	TIME	\bar{x}	PTS	J	V	E	D	GMC	GSF	SLG	AM	VM	MND	VST	MND	VST	RESULTADO					
33	VALENÇA	1,125	9	8	2	3	3	4	13	-9	18	0	5	4	1-2-1	1-1-2	D	V	V	E	E	D
34	ALAGOINHAS	1,000	8	8	2	2	4	9	10	-1	11	1	2	6	0-2-2	2-0-2	E	V	D	D	D	V
35	JEQUIÉ	1,000	8	8	2	2	4	10	13	-3	18	0	3	5	1-0-3	1-2-1	V	E	E	D	D	V
36	ITAMARAJU	1,000	6	6	1	3	2	6	7	-1	14	5	5	1	1-2-0	0-1-2	E	D	V	E	E	D
37	MIGUEL CALMON	0,833	5	6	1	2	3	3	7	-4	15	0	4	1	1-1-1	0-1-2	E	D	V	E	D	D
38	SÃO SEBASTIÃO DO PASSÉ	0,750	6	8	2	0	6	7	12	-5	20	2	6	0	2-0-2	0-0-4	D	D	D	V	V	D
39	ITAJU DO COLÔNIA	0,750	6	8	2	0	6	7	21	-14	14	1	3	3	1-0-3	1-0-3	D	D	D	D	V	V
40	SANTA BÁRBARA	0,750	6	8	1	3	4	6	10	-4	23	4	2	4	0-2-2	1-1-2	E	D	D	V	D	E
41	SANTO AMARO	0,750	6	8	1	3	4	12	17	-5	16	2	4	2	1-1-2	0-2-2	D	V	E	D	E	E
42	LAURO DE FREITAS	0,750	6	8	1	3	4	4	22	-18	16	1	5	1	1-2-1	0-1-3	E	V	E	D	D	E
43	ITABUNA	0,500	4	8	1	1	6	5	17	-12	14	1	4	0	1-1-2	0-0-4	E	D	D	V	D	D
44	SANTO ANTÔNIO DE JESUS	0,500	4	8	0	4	4	1	7	-6	22	2	2	2	0-2-2	0-2-2	E	D	D	D	E	E

LEGENDA: \bar{x} : PONTOS POR JOGO – MÉDIA DE PONTOS POR PARTIDA
 PTS – TOTAL DE PONTOS
 J – JOGOS
 V – VITÓRIAS
 E – EMPATES
 D – DERROTAS
 GMC – GOLS MARCADOS
 GSF – GOLS SOFRIDOS

MND – MANDANTE
 VST – VISITANTE

ATUALIZADO EM 25/11/2024

CLASSIFICAÇÃO GERAL



C. BAIANO INTERMUNICIPAL 2024

ELIMINADOS PRIMEIRA FASE			CAMPANHA										PONTOS		RETROSPECTO							
POS	TIME	\bar{x}	PTS	J	V	E	D	GMC	GSF	SLG	AM	VM	MND	VST	MND	VST	RESULTADO					
45	PALMAS DE MONTE ALTO	1,500	6	4	2	0	2	4	7	-3	3	0	6	0	2-0-0	0-0-2	V	D	V	D		
46	JOÃO DOURADO	1,000	4	4	1	1	2	4	4	0	12	2	4	0	1-1-0	0-0-2	D	V	D	E		
47	PARATINGA	1,000	4	4	1	1	2	3	7	-4	9	1	4	0	1-1-0	0-0-2	V	D	E	D		
48	CAMAÇARI	0,833	5	6	1	2	3	6	16	-10	15	2	4	1	1-1-1	0-1-2	E	D	V	D	D	E
49	SERRA PRETA	0,667	4	6	1	1	4	4	7	-3	17	6	0	4	0-0-3	1-1-1	D	E	V	D	D	D
50	MASCOTE	0,667	4	6	1	1	4	5	10	-5	15	1	3	1	1-0-2	0-1-2	E	V	D	D	D	D
51	VITÓRIA DA CONQUISTA	0,667	4	6	1	1	4	6	15	-9	13	0	4	0	1-1-1	0-0-3	E	D	V	D	D	D
52	CONCEIÇÃO DO ALMEIDA	0,500	3	6	0	3	3	0	5	-5	12	3	2	1	0-2-1	0-1-2	E	D	D	E	D	E
53	PRADO	0,500	2	4	0	2	2	2	5	-3	11	3	1	1	0-1-1	0-1-1	E	D	D	E		
54	RETIROLÂNDIA	0,167	1	6	0	1	5	0	11	-11	18	1	0	1	0-0-3	0-1-2	D	D	E	D	D	D
55	CRUZ DAS ALMAS	0,167	1	6	0	1	5	3	15	-12	9	1	1	0	0-1-2	0-0-3	D	D	D	D	E	D
56	POJUCA	0,167	1	6	0	1	5	2	18	-16	6	0	0	1	0-0-3	0-1-2	E	D	D	D	D	D
57	RIBEIRA DO POMBAL	0,000	0	6	0	0	6	2	14	-12	20	2	0	0	0-0-3	0-0-3	D	D	D	D	D	D
58	ILHÉUS	0,000	0	6	0	0	6	3	16	-13	9	1	0	0	0-0-3	0-0-3	D	D	D	D	D	D
59	JEREMOABO	0,000	0	6	0	0	6	0	16	-16	16	1	0	0	0-0-3	0-0-3	D	D	D	D	D	D
60	ITIRUÇU	0,000	0	6	0	0	6	0	23	-23	16	0	0	0	0-0-3	0-0-3	D	D	D	D	D	D

LEGENDA: \bar{x} : PONTOS POR JOGO – MÉDIA DE PONTOS POR PARTIDA
 PTS – TOTAL DE PONTOS
 J – JOGOS
 V – VITÓRIAS
 E – EMPATES
 D – DERROTAS
 GMC – GOLS MARCADOS
 GSF – GOLS SOFRIDOS

MND – MANDANTE
 VST – VISITANTE

ATUALIZADO EM 25/11/2024

DIAGRAMA SEGUNDA FASE



DIAGRAMA SEGUNDA FASE



17	1º GR01		JACOBINA
	2º GR02		SANTA BÁRBARA

23	1º GR05		VALENTE
	2º GR06		ALAGOINHAS

29	1º GR09		CASTRO ALVES
	2º GR10		JEQUIÉ

35	1º GR14		BRUMADO
	2º GR13		LUIS EDUARDO MAGALHÃES

18	1º GR02		IPIRÁ
	2º GR01		MIGUEL CALMON

24	1º GR06		CONCEIÇÃO DA FEIRA
	2º GR05		CONCEIÇÃO DO COITÉ

30	1º GR10		IPIAÚ
	2º GR09		SANTO ANTÔNIO DE JESUS

36	1º GR13		BOM JESUS DA LAPA
	2º GR14		GUANAMBI

19	1º GR03		QUIJINGUE
	2º GR02		SERRINHA

25	1º GR07		SÃO SEBASTIÃO DO PASSÉ
	2º GR06		FEIRA DE SANTANA

31	1º GR11		IBICARAÍ
	2º GR10		IBIRAPITANGA

37	1º GR16		EUNÁPOLIS
	2º GR15		ITAJU DO COLÔNIA

20	1º GR03		EUCLIDES DA CUNHA
	2º GR04		BARROCAS

26	1º GR07		SIMÕES FILHO
	2º GR08		SANTO AMARO

32	1º GR11		ITAPETINGA
	2º GR12		COARACI

38	1º GR15		POTIRAGUÁ
	2º GR16		ITAMARAJU

21	1º GR04		CRISÓPOLIS
	2º GR03		GLÓRIA

27	1º GR08		CACHOEIRA
	2º GR07		LAURO DE FREITAS

33	1º GR12		URUÇUCA
	2º GR11		ITABUNA

22	1º GR05		SANTALUZ
	2º GR04		TUCANO

28	1º GR09		VALENÇA
	2º GR08		SAUBARA

34	1º GR15		ITAGIMIRIM
	2º GR12		AURELINO LEAL

DIAGRAMA TERCEIRA FASE



DIAGRAMA TERCEIRA FASE

39	32º COL		CASTRO ALVES
	31º COL		CONCEIÇÃO DO COITÉ

43	28º COL		POTIRAGUÁ
	27º COL		GUANAMBI

47	24º COL		IPIRÁ
	23º COL		IBICARAÍ

51	20º COL		COARACI
	19º COL		QUIJINGUE

40	31º COL		SIMÕES FILHO
	30º COL		GLÓRIA

44	27º COL		EUNÁPOLIS
	26º COL		BRUMADO

48	23º COL		FEIRA DE SANTANA
	22º COL		EUCLIDES DA CUNHA

52	19º COL		AURELINO LEAL
	18º COL		IBIRAPITANGA

41	30º COL		CACHOEIRA
	29º COL		ITAGIMIRIM

45	26º COL		CONCEIÇÃO DA FEIRA
	25º COL		SERRINHA

49	22º COL		IPIAÚ
	21º COL		LUIS EDUARDO MAGALHÃES

53	18º COL		SAUBARA
	17º COL		JACOBINA

42	29º COL		CRISÓPOLIS
	28º COL		SANTALUZ

46	25º COL		URUÇUCA
	24º COL		ITAPETINGA

50	21º COL		VALENTE
	20º COL		TUCANO

54	17º COL		BARROCAS
	16º COL		BOM JESUS DA LAPA



DIAGRAMA QUARTA FASE



DIAGRAMA QUARTA FASE



55	1º COL		CASTRO ALVES
	16º COL		QUIJINGUE

59	5º COL		POTIRAGUÁ
	12º COL		BARROCAS

56	2º COL		SIMÕES FILHO
	15º COL		ITAPETINGA

60	6º COL		CRISÓPOLIS
	11º COL		VALENTE

57	3º COL		EUNÁPOLIS
	14º COL		IBIRAPITANGA

61	7º COL		IPIRÁ
	10º COL		IPIAÚ

58	4º COL		CACHOEIRA
	13º COL		JACOBINA



62	8º COL		CONCEIÇÃO DA FEIRA
	9º COL		EUCLIDES DA CUNHA



DIAGRAMA QUINTA FASE



DIAGRAMA QUINTA FASE



63	1º COL		SIMÕES FILHO
	8º COL		BARROCAS

64	2º COL		CASTRO ALVES
	7º COL		IPIAÚ

65	3º COL		CACHOEIRA
	6º COL		EUCLIDES DA CUNHA



66	4º COL		CRISÓPOLIS
	5º COL		EUNÁPOLIS

DIAGRAMA SEXTA FASE



DIAGRAMA SEXTA FASE



67	1º COL		CASTRO ALVES
	4º COL		BARROCAS

68	2º COL		CRISÓPOLIS
	3º COL		CACHOEIRA

CLASSIFICAÇÃO PRIMEIRA FASE



RESULTADOS E CLASSIFICAÇÃO – PRIMEIRA FASE



GRUPO 01			CAMPANHA									PONTOS		RETROSPECTO					
POS	TIME	PTS	J	V	E	D	GMC	GSF	SLG	AM	VM	MND	VST	MND	VST	RESULTADOS DA FASE			
1	MIGUEL CALMON	5	4	1	2	1	3	4	-1	12	0	4	1	1-1-0	0-1-1	E	D	V	E
2	JOÃO DOURADO	4	4	1	1	2	4	4	0	12	2	4	0	1-1-0	0-0-2	D	V	D	E
3	JACOBINA	6	4	1	3	0	5	4	1	11	1	4	2	1-1-0	0-2-0	E	V	E	E

RODADA 01

1 x **1**

RODADA 02

3 x **2**

RODADA 03

2 x **0**

RODADA 04

1 x **0**

RODADA 05

0 x **0**

RODADA 06

1 x **1**

RESULTADOS E CLASSIFICAÇÃO – PRIMEIRA FASE



GRUPO 02			CAMPANHA									PONTOS		RETROSPECTO							
POS	TIME	PTS	J	V	E	D	GMC	GSF	SLG	AM	VM	MND	VST	MND	VST	RESULTADOS DA FASE					
1	SERRA PRETA	4	6	1	1	4	4	7	-3	17	6	0	4	0-0-3	1-1-1	D	E	V	D	D	D
2	SERRINHA	10	6	2	4	0	5	2	3	15	2	5	5	1-2-0	1-2-0	E	E	V	E	V	E
3	SANTA BÁRBARA	5	6	1	2	3	4	7	-3	18	3	1	4	0-1-2	1-1-1	E	D	D	V	D	E
4	IPIRÁ	13	6	4	1	1	7	4	3	22	1	7	6	2-1-0	2-0-1	V	V	D	E	V	V

RODADA 01

	0	x	1	
	1	x	1	

RODADA 02

	2	x	0	
	1	x	1	

RODADA 03

	0	x	1	
	2	x	0	

RODADA 04

	0	x	0	
	1	x	2	

RODADA 05

	1	x	2	
	0	x	1	

RODADA 06

	2	x	1	
	0	x	0	

RESULTADOS E CLASSIFICAÇÃO – PRIMEIRA FASE



GRUPO 03			CAMPANHA									PONTOS		RETROSPECTO							
POS	TIME	PTS	J	V	E	D	GMC	GSF	SLG	AM	VM	MND	VST	MND	VST	RESULTADOS DA FASE					
1	JEREMOABO	0	6	0	0	6	0	16	-16	16	1	0	0	0-0-3	0-0-3	D	D	D	D	D	D
2	QUIJINGUE	10	6	3	1	2	13	5	8	10	1	7	3	2-1-0	1-0-2	D	V	V	V	D	E
3	GLÓRIA	9	6	3	0	3	7	10	-3	20	2	6	3	2-0-1	1-0-2	V	D	D	D	V	V
4	EUCLIDES DA CUNHA	16	6	5	1	0	12	1	11	17	0	9	7	3-0-0	2-1-0	V	V	V	V	V	E

RODADA 01

	1	X	0	
	1	X	0	

RODADA 02

	0	X	3	
	4	X	0	

RODADA 03

	1	X	0	
	4	X	0	

RODADA 04

	0	X	3	
	0	X	2	

RODADA 05

	3	X	0	
	3	X	2	

RODADA 06

	0	X	3	
	1	X	1	

RESULTADOS E CLASSIFICAÇÃO – PRIMEIRA FASE



GRUPO 04			CAMPANHA									PONTOS		RETROSPECTO							
POS	TIME	PTS	J	V	E	D	GMC	GSF	SLG	AM	VM	MND	VST	MND	VST	RESULTADOS DA FASE					
1	RIBEIRA DO POMBAL	0	6	0	0	6	2	14	-12	20	2	0	0	0-0-3	0-0-3	D	D	D	D	D	D
2	CRISÓPOLIS	16	6	5	1	0	11	1	10	23	1	9	7	3-0-0	2-1-0	V	V	V	E	V	V
3	TUCANO	10	6	3	1	2	12	13	-1	17	2	6	4	2-0-1	1-1-1	D	E	V	V	V	D
4	BARROCAS	8	6	2	2	2	8	5	3	22	1	5	3	1-2-0	1-0-2	V	E	D	E	D	V

RODADA 01

0	x	2	
0	x	2	

RODADA 02

1	x	0	
2	x	2	

RODADA 03

4	x	0	
1	x	0	

RODADA 04

2	x	3	
0	x	0	

RODADA 05

0	x	1	
2	x	1	

RODADA 06

6	x	1	
3	x	0	

RESULTADOS E CLASSIFICAÇÃO – PRIMEIRA FASE



GRUPO 05			CAMPANHA									PONTOS		RETROSPECTO							
POS	TIME	PTS	J	V	E	D	GMC	GSF	SLG	AM	VM	MND	VST	MND	VST	RESULTADOS DA FASE					
1	SANTALUZ	9	6	2	3	1	8	2	6	12	1	5	4	1-2-0	1-1-1	V	D	E	E	E	V
2	VALENTE	14	6	4	2	0	5	0	5	16	0	7	7	2-1-0	2-1-0	V	V	E	V	E	V
3	RETIROLÂNDIA	1	6	0	1	5	0	11	-11	18	1	0	1	0-0-3	0-1-2	D	D	E	D	D	D
4	CONCEIÇÃO DO COITÉ	8	6	2	2	2	2	2	0	18	0	4	4	1-1-1	1-1-1	D	V	E	E	V	D

RODADA 01

	0	x	1	
	1	x	0	

RODADA 02

	2	x	0	
	0	x	1	

RODADA 03

	0	x	0	
	0	x	0	

RODADA 04

	0	x	0	
	0	x	1	

RODADA 05

	0	x	0	
	1	x	0	

RODADA 06

	1	x	0	
	0	x	7	

RESULTADOS E CLASSIFICAÇÃO – PRIMEIRA FASE



GRUPO 06			CAMPANHA									PONTOS		RETROSPECTO							
POS	TIME	PTS	J	V	E	D	GMC	GSF	SLG	AM	VM	MND	VST	MND	VST	RESULTADOS DA FASE					
1	FEIRA DE SANTANA	12	6	4	0	2	9	7	2	10	1	6	6	2-0-1	2-0-1	D	D	V	V	V	V
2	CONCEIÇÃO DA FEIRA	15	6	5	0	1	16	3	13	9	3	9	6	3-0-0	2-0-1	V	V	V	V	V	D
3	POJUCA	1	6	0	1	5	2	18	-16	6	0	0	1	0-0-3	0-1-2	E	D	D	D	D	D
4	ALAGOINHAS	7	6	2	1	3	8	7	1	6	1	1	6	0-1-2	2-0-1	E	V	D	D	D	V

RODADA 01

	1	x	1	
	2	x	1	

RODADA 02

	0	x	3	
	0	x	4	

RODADA 03

	0	x	1	
	3	x	0	

RODADA 04

	2	x	0	
	0	x	1	

RODADA 05

	8	x	0	
	1	x	2	

RODADA 06

	1	x	2	
	2	x	0	

RESULTADOS E CLASSIFICAÇÃO – PRIMEIRA FASE



GRUPO 07			CAMPANHA									PONTOS		RETROSPECTO							
POS	TIME	PTS	J	V	E	D	GMC	GSF	SLG	AM	VM	MND	VST	MND	VST	RESULTADOS DA FASE					
1	SãO SEBASTIÃO DO PASSÉ	6	6	2	0	4	7	9	-2	16	2	6	0	2-0-1	0-0-3	D	D	D	V	V	D
2	SIMÕES FILHO	16	6	5	1	0	21	3	18	16	0	9	7	3-0-0	2-1-0	V	V	E	V	V	V
3	LAURO DE FREITAS	6	6	1	3	2	4	10	-6	13	1	5	1	1-2-0	0-1-2	E	V	E	D	D	E
4	CAMAÇARI	5	6	1	2	3	6	16	-10	15	2	4	1	1-1-1	0-1-2	E	D	V	D	D	E

RODADA 01

	0	X	0	
	0	X	3	

RODADA 02

	2	X	1	
	4	X	1	

RODADA 03

	1	X	0	
	0	X	0	

RODADA 04

	2	X	1	
	4	X	0	

RODADA 05

	3	X	0	
	1	X	8	

RODADA 06

	2	X	2	
	2	X	1	

RESULTADOS E CLASSIFICAÇÃO – PRIMEIRA FASE



GRUPO 08			CAMPANHA									PONTOS		RETROSPECTO							
POS	TIME	PTS	J	V	E	D	GMC	GSF	SLG	AM	VM	MND	VST	MND	VST	RESULTADOS DA FASE					
1	SANTO AMARO	6	6	1	3	2	12	12	0	12	2	4	2	1-1-1	0-2-1	D	V	E	D	E	E
2	SAUBARA	10	6	3	1	2	11	9	2	23	2	6	4	2-0-1	1-1-1	V	D	V	V	D	E
3	CRUZ DAS ALMAS	1	6	0	1	5	3	15	-12	9	1	1	0	0-1-2	0-0-3	D	D	D	D	E	D
4	CACHOEIRA	16	6	5	1	0	11	1	10	13	0	7	9	2-1-0	3-0-0	V	V	E	V	V	V

RODADA 01

	0	X	1	
	4	X	1	

RODADA 02

	2	X	0	
	4	X	0	

RODADA 03

	0	X	1	
	1	X	1	

RODADA 04

	2	X	1	
	0	X	1	

RODADA 05

	0	X	1	
	2	X	2	

RODADA 06

	5	X	0	
	4	X	4	

RESULTADOS E CLASSIFICAÇÃO – PRIMEIRA FASE



GRUPO 09			CAMPANHA									PONTOS		RETROSPECTO							
POS	TIME	PTS	J	V	E	D	GMC	GSF	SLG	AM	VM	MND	VST	MND	VST	RESULTADOS DA FASE					
1	SANTO ANTÔNIO DE JESUS	3	6	0	3	3	1	6	-5	14	1	1	2	0-1-2	0-2-1	E	D	D	D	E	E
2	VALENÇA	8	6	2	2	2	4	8	-4	16	0	4	4	1-1-1	1-1-1	D	V	V	E	E	D
3	CONCEIÇÃO DO ALMEIDA	3	6	0	3	3	0	5	-5	12	3	2	1	0-2-1	0-1-2	E	D	D	E	D	E
4	CASTRO ALVES	18	6	6	0	0	15	1	14	11	2	9	9	3-0-0	3-0-0	V	V	V	V	V	V

RODADA 01

	1	X	2	
	0	X	0	

RODADA 02

	3	X	0	
	0	X	1	

RODADA 03

	1	X	0	
	1	X	0	

RODADA 04

	0	X	0	
	0	X	3	

RODADA 05

	0	X	1	
	1	X	1	

RODADA 06

	5	X	0	
	0	X	0	

RESULTADOS E CLASSIFICAÇÃO – PRIMEIRA FASE



GRUPO 10			CAMPANHA									PONTOS		RETROSPECTO							
POS	TIME	PTS	J	V	E	D	GMC	GSF	SLG	AM	VM	MND	VST	MND	VST	RESULTADOS DA FASE					
1	ITIRUÇU	0	6	0	0	6	0	23	-23	16	0	0	0	0-0-3	0-0-3	D	D	D	D	D	D
2	IPIAÚ	14	6	4	2	0	15	2	13	5	0	7	7	2-1-0	2-1-0	E	E	V	V	V	V
3	JEQUIÉ	8	6	2	2	2	9	5	4	14	0	3	5	1-0-2	1-2-0	V	E	E	D	D	V
4	IBIRAPITANGA	11	6	3	2	1	9	3	6	9	0	5	6	1-2-0	2-0-1	E	V	E	V	V	D

RODADA 01

	2	x	0	
	1	x	1	

RODADA 02

	0	x	1	
	0	x	0	

RODADA 03

	0	x	0	
	0	x	3	

RODADA 04

	0	x	1	
	5	x	0	

RODADA 05

	6	x	0	
	1	x	4	

RODADA 06

	0	x	6	
	2	x	0	

RESULTADOS E CLASSIFICAÇÃO – PRIMEIRA FASE



GRUPO 11			CAMPANHA									PONTOS		RETROSPECTO							
POS	TIME	PTS	J	V	E	D	GMC	GSF	SLG	AM	VM	MND	VST	MND	VST	RESULTADOS DA FASE					
1	ITAPETINGA	13	6	4	1	1	14	5	9	16	2	9	4	3-0-0	1-1-1	E	V	D	V	V	V
2	ITABUNA	4	6	1	1	4	5	13	-8	12	1	4	0	1-1-1	0-0-3	E	D	D	V	D	D
3	VITÓRIA DA CONQUISTA	4	6	1	1	4	6	15	-9	13	0	4	0	1-1-1	0-0-3	E	D	V	D	D	D
4	IBICARAI	13	6	4	1	1	15	7	8	11	2	9	4	3-0-0	1-1-1	E	V	V	D	V	V

RODADA 01

	2	x	2	
	2	x	2	

RODADA 02

	4	x	0	
	2	x	0	

RODADA 03

	3	x	1	
	2	x	1	

RODADA 04

	1	x	0	
	2	x	1	

RODADA 05

	1	x	2	
	0	x	5	

RODADA 06

	4	x	1	
	2	x	0	

RESULTADOS E CLASSIFICAÇÃO – PRIMEIRA FASE



GRUPO 12			CAMPANHA									PONTOS		RETROSPECTO							
POS	TIME	PTS	J	V	E	D	GMC	GSF	SLG	AM	VM	MND	VST	MND	VST	RESULTADOS DA FASE					
1	ILHÉUS	0	6	0	0	6	3	16	-13	9	1	0	0	0-0-3	0-0-3	D	D	D	D	D	D
2	URUÇUCA	13	6	4	1	1	8	4	4	18	2	7	6	2-1-0	2-0-1	V	V	V	E	D	V
3	COARACI	10	6	3	1	2	8	3	5	16	2	6	4	2-0-1	1-1-1	D	V	D	E	V	V
4	AURELINO LEAL	12	6	4	0	2	8	4	4	11	2	9	3	3-0-0	1-0-2	V	D	V	V	V	D

RODADA 01

	1	x	0	
	1	x	2	

RODADA 02

	1	x	0	
	1	x	0	

RODADA 03

	0	x	4	
	0	x	1	

RODADA 04

	1	x	0	
	0	x	0	

RODADA 05

	0	x	4	
	1	x	0	

RODADA 06

	3	x	1	
	4	x	2	

RESULTADOS E CLASSIFICAÇÃO – PRIMEIRA FASE



GRUPO 13			CAMPANHA									PONTOS		RETROSPECTO					
POS	TIME	PTS	J	V	E	D	GMC	GSF	SLG	AM	VM	MND	VST	MND	VST	RESULTADOS DA FASE			
1	PARATINGA	4	4	1	1	2	3	7	-4	9	1	4	0	1-1-0	0-0-2	V	D	E	D
2	LUIS EDUARDO MAGALHÃES	5	4	1	2	1	7	5	2	8	4	4	1	1-1-0	0-1-1	D	V	E	E
3	BOM JESUS DA LAPA	7	4	2	1	1	5	3	2	12	5	6	1	2-0-0	0-1-1	V	D	V	E

RODADA 01

1 x **0**

RODADA 02

1 x **0**

RODADA 03

3 x **0**

RODADA 04

2 x **2**

RODADA 05

2 x **0**

RODADA 06

2 x **2**

RESULTADOS E CLASSIFICAÇÃO – PRIMEIRA FASE



GRUPO 14			CAMPANHA									PONTOS		RETROSPECTO					
POS	TIME	PTS	J	V	E	D	GMC	GSF	SLG	AM	VM	MND	VST	MND	VST	RESULTADOS DA FASE			
1	PALMAS DE MONTE ALTO	6	4	2	0	2	4	7	-3	3	0	6	0	2-0-0	0-0-2	V	D	V	D
2	GUANAMBI	6	4	2	0	2	6	7	-1	10	0	6	0	2-0-0	0-0-2	V	D	V	D
3	BRUMADO	6	4	2	0	2	8	4	4	6	4	6	0	2-0-0	0-0-2	D	V	D	V

RODADA 01

2 x 1

RODADA 02

3 x 0

RODADA 03

4 x 0

RODADA 04

2 x 1

RODADA 05

2 x 1

RODADA 06

2 x 0

RESULTADOS E CLASSIFICAÇÃO – PRIMEIRA FASE



GRUPO 15			CAMPANHA									PONTOS		RETROSPECTO							
POS	TIME	PTS	J	V	E	D	GMC	GSF	SLG	AM	VM	MND	VST	MND	VST	RESULTADOS DA FASE					
1	MASCOTE	4	6	1	1	4	5	10	-5	15	1	3	1	1-0-2	0-1-2	E	V	D	D	D	D
2	POTIRAGUÁ	16	6	5	1	0	15	2	13	13	0	7	9	2-1-0	3-0-0	E	V	V	V	V	V
3	ITAJU DO COLÔNIA	6	6	2	0	4	6	16	-10	10	1	3	3	1-0-2	1-0-2	D	D	D	D	V	V
4	ITAGIMIRIM	9	6	3	0	3	10	8	2	16	0	3	6	1-0-2	2-0-1	V	D	V	V	D	D

RODADA 01

	1	x	3	
	0	x	0	

RODADA 02

	0	x	1	
	2	x	0	

RODADA 03

	0	x	3	
	3	x	0	

RODADA 04

	7	x	1	
	2	x	3	

RODADA 05

	3	x	1	
	3	x	1	

RODADA 06

	0	x	1	
	0	x	1	

RESULTADOS E CLASSIFICAÇÃO – PRIMEIRA FASE



GRUPO 16			CAMPANHA									PONTOS		RETROSPECTO					
POS	TIME	PTS	J	V	E	D	GMC	GSF	SLG	AM	VM	MND	VST	MND	VST	RESULTADOS DA FASE			
1	PRADO	2	4	0	2	2	2	5	-3	11	3	1	1	0-1-1	0-1-1	E	D	D	E
2	ITAMARAJU	5	4	1	2	1	5	4	1	9	4	4	1	1-1-0	0-1-1	E	D	V	E
3	EUNÁPOLIS	9	4	3	0	1	7	5	2	8	1	6	3	2-0-0	1-0-1	V	V	V	D

RODADA 01

1 x 1

RODADA 02

2 x 1

RODADA 03

0 x 2

RODADA 04

2 x 1

RODADA 05

3 x 1

RODADA 06

0 x 0